

# Programme du MG EEOTY

*MG EEOTY  
programme*

21 au 24  
mai 2026

2026, May  
21 to 24



European Event  
of the Year 2026  
FRANCE

*Safety first!*  
in **PÉRIGORD**  
BRIVE-LA-GAILLARDE



**BRIVE**







## Le mot de l'équipe d'organisation

Chers amis MGistes,

Le MG Club de France est ravi de vous accueillir à Brive-la-Gaillarde pour vivre ce MG Event européen centré sur la marque MG.

La ville de Brive-la-Gaillarde a été choisie pour sa situation aux portes du Périgord et sera le point de départ pour de magnifiques rallyes touristiques, passant par des sites incontournables : Rocamadour, Lascaux, Eyrignac, Travassac...

Notre équipe de bénévoles du MG Club de France a travaillé depuis plus d'un an à l'organisation de cet événement et nous espérons que vous passerez de très agréables moments à la découverte de Brive-la-Gaillarde et du Périgord.

Ce programme contient les informations pratiques : horaires des différentes activités, lieux de départ des rallyes, personnes à contacter en cas de problème. C'est un document qui vous sera utile tout au long de ces quatre jours.

Nous tenons à remercier chaleureusement tous les partenaires qui nous aident pour la réalisation de cet événement :

- MG Motor France et Peyrot Automobiles Brive,
- La ville de Brive-la-Gaillarde,
- Boche Automobiles,
- L'Atelier des Anciennes.

Bon MG Event !

L'équipe d'organisation



MG Motor  
France



# Consignes et informations pratiques

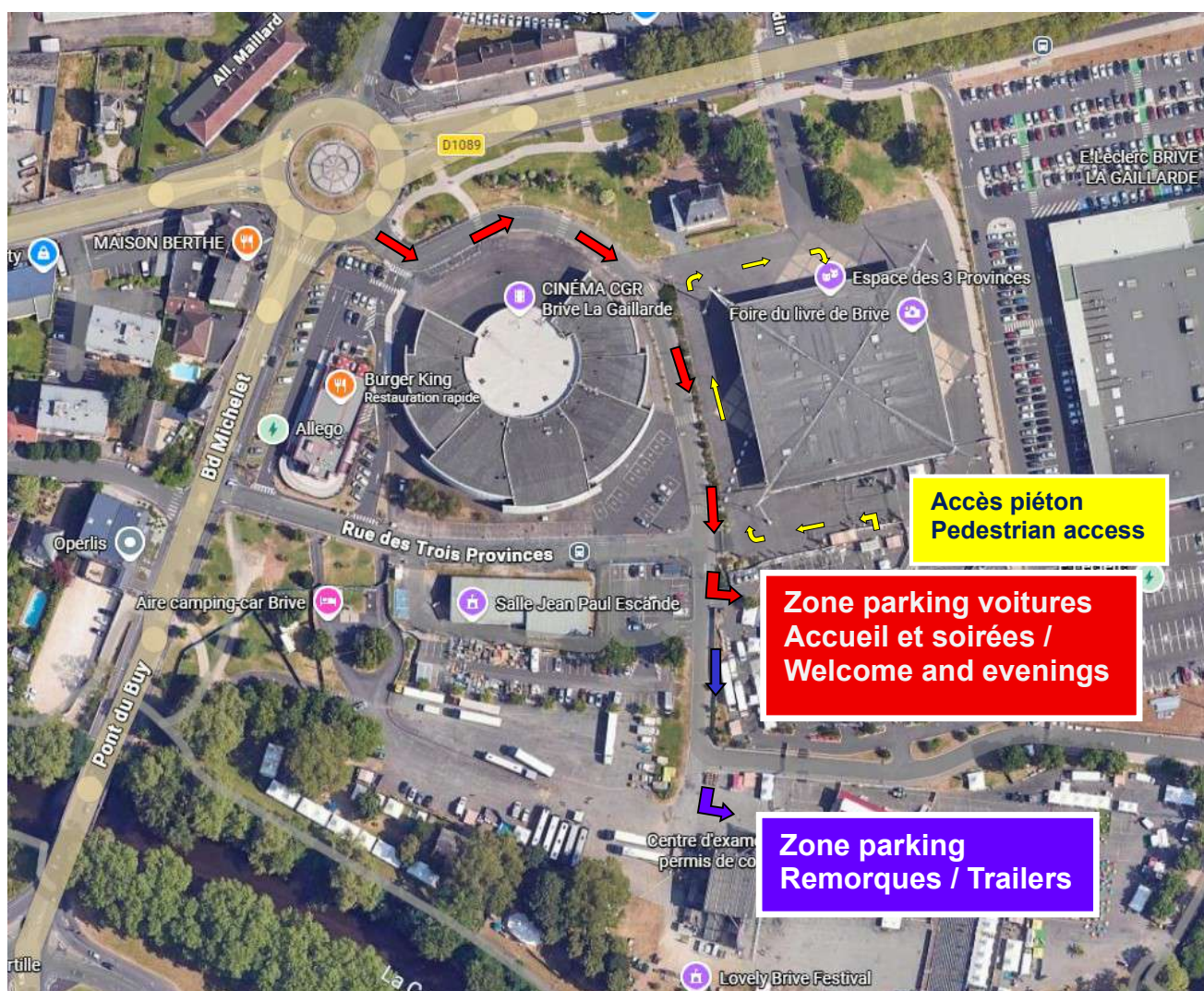
## Votre arrivée à Brive-la-Gaillarde et à l'Espace des 3 Provinces

### Pour accéder :

- Accès facile par la A20, l'axe Nord-Sud reliant Paris à Toulouse (Autoroute L'Occitane) et par la A89, l'axe Ouest-Est reliant Bordeaux à Lyon.
- Une fois arrivé à Brive-La-Gaillarde, il faudra vous rendre à l'Espace des 3 Provinces, 16 Avenue Jacques et Bernadette Chirac, 19100 Brive-la-Gaillarde.
- Un fléchage au niveau du rond-point vous guidera vers les parkings.

L'accueil du MG Event se fera le jeudi 21 mai à partir de 14 heures à l'Espace des 3 Provinces

**Les autos restant garées la nuit à l'Espace des 3 Provinces doivent être positionnées sur le parking remorques qui est gardienné (cf plan ci-dessous).**



### Pour garer votre MG à Brive-la-Gaillarde :

Si vous avez choisi un hôtel en centre-ville, deux possibilités pour stationner votre MG la nuit en toute sécurité :

- A l'Espace des 3 Provinces : l'emplacement « Zone parking remorques » sera gardé les nuits de jeudi, vendredi et samedi.
- Au centre-ville : vous pourrez stationner votre MG au parking souterrain de la Guierle (payant, accès sécurisé) pour lequel l'organisation a bloqué un certain nombre de places. Nous disposons d'un tarif spécial pour la durée de la manifestation au prix de 13€. Ce pass est à demander à l'accueil général à votre arrivée le jeudi 21 mai après-midi.

### **Pour le stationnement des remorques et plateaux :**

Nous disposerons d'un espace réservé au stationnement des plateaux et des véhicules tracteurs à proximité de l'accueil à l'Espace des 3 provinces (zone parking remorques sur le plan page précédente). Il sera gardé les nuits de jeudi, vendredi et samedi.

### **Accueil général :**

Vous recevez à votre arrivée au parking de l'Espace des 3 Provinces votre affectation par couleur de groupe (pastille apposée sur le parebrise), **ainsi que des bracelets à porter au poignet pour tout le séjour.**

**Le pack participants et les autres éléments vous seront remis à la salle des 3 Provinces.**

Une équipe est là pour répondre à toutes les questions le jeudi après-midi de 14 heures à 19 heures.

En dehors de cette journée, contacter :

- André PASCAUD +33 7 83 68 82 82
- Christian LISSOT +33 6 07 18 59 12
- Patrick HAGENAERS +33 7 77 89 12 28
- Jean-Luc LACHAUX +33 6 44 74 19 52

Pour les anglophones : Wendy PACKER +33 6 14 61 13 03

**Si vous arrivez trop tard le jeudi soir, notez que vos sacs participants (avec en particulier les roadbooks) seront disponibles aux départs des rallyes indiqués en page 10 du document (groupes correspondants à votre choix de programme), auprès des encadrants rallyes (groupes correspondants à votre programme).**

### **Assistance mécanique :**

Nous disposons d'une assistance mécanique pendant les 4 jours de l'événement :

- A l'Espace des 3 Provinces (parking remorques), dès le jeudi après-midi,
- Pendant les rallyes : les contacts sont indiqués dans les roadbooks.

Les interventions nécessitant un temps plus important et/ou l'échange de pièces sont à la charge du participant et à payer directement auprès de l'assistance mécanique.

En cas d'avarie nécessitant une intervention lourde, nous disposons d'un lieu de stockage provisoire pour les autos en panne

Le participant pourra bien évidemment faire intervenir son assistance personnelle.

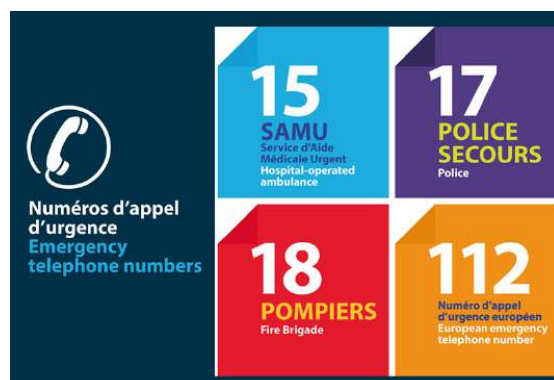
### **Assistance médicale :**

Nous bénéficions de la présence de deux médecins, membres du club, pendant les soirées :

Pierre Bernard +33 6 07 97 65 27

Philippe Clément +33 6 11 69 48 26

Pendant les rallyes touristiques, utiliser les numéros d'urgence ci-contre ->



## Boutique :

La boutique du MG Event est ouverte le jeudi 21 mai de 14 à 19 heures

Profitez de tous les objets siglés « MG Club de France » et « MG Safety Fast » : polos, chemises, bodywarmers, porte-clefs, badges, pins... ainsi que des manuels d'atelier ou conducteur de vos autos favorites.

Pour ceux qui ont réservé des produits « MG Event » : Chemise homme et femme, casquette, sacs de voyage, n'oubliez pas de venir les retirer auprès de la boutique.

## Boissons à la salle des 3 Provinces :

Un bar à bière (payant) sera ouvert le jeudi après-midi et en soirée les vendredi et samedi.

Deux viticulteurs locaux seront également présents et proposeront des vins blanc AOC Corrèze « Coteaux de la Vézère » et rouge « 1001 Pierres » pour accompagner les repas. Ces vins seront payants les jeudi et vendredi et offerts le samedi, ainsi que le champagne.

## Soirées :

Les repas en soirée débutent à 20 heures (accueil à partir de 18h30) et se tiennent à la salle des 3 Provinces.

La soirée de gala du samedi se déroulera sous le thème « Tous en Blanc » : nous espérons que tous les participants seront habillés en blanc. Merci d'y penser lorsque vous allez préparer vos bagages (pour ceux qui n'ont pas pu profiter de la boutique Event).

## Essence :

Points de ravitaillement à Brive-la-Gaillarde

- Le premier point de ravitaillement est le Leclerc Brive situé juste à côté de l'Espace des 3 Provinces : Centre Leclerc Brive, 86 avenue Jacques et Bernadette Chirac, 19100 Brive-la-Gaillarde,

- Le deuxième point est situé à Brive Ouest d'où partiront 3 rallyes :

Centre commercial Carrefour, 14 rue Louis Taurisson, 19100 Brive-la-Gaillarde

Vous trouverez également d'autres points de ravitaillement en ville et sur les parcours des rallyes. Nous vous recommandons de faire le plein la veille de chaque rallye.

## Photos/vidéos :

Nous avons mis en place un Google Photo pour recueillir les photos et vidéos que vous allez faire au long de ces 4 jours. Merci de les poster à l'adresse :

<https://photos.app.goo.gl/7qSpaexeqQdpCD3HA>



## Les MG inscrites

306 équipages sont présents, venant de 13 pays européens mais aussi d'Australie, avec des MG de toutes époques, des MG historiques voire uniques, comme une 18/100 Tigress, une Metro 6R4 groupe B ou la XPower prototype de l'usine !



France	147
Royaume-Uni	50
Suisse	23
Pays-Bas	17
Belgique	14
Portugal	14
Allemagne	8
Luxembourg	7
Autriche	6
Danemark	5
Suède	5
Italie	4
Australie	3
Espagne	3

*Vous pourrez consulter la liste des participants en vous connectant sur votre espace personnel sur le site [mgclubdefrance.com](http://mgclubdefrance.com) :*

*Onglet « EEOY 2026 »*

*Cliquer sur « Se connecter »*

*Entrer votre identifiant (votre adresse mail) et votre mot de passe*

La liste est accessible dans la rubrique "Mon inscription" :

<https://mgevent2026.mgclubdefrance.com/mon-inscription/>

## Droit à l'image :

Nous aurons un ou plusieurs photographes qui couvriront l'événement. Si vous ne souhaitez pas que votre photo apparaisse sur l'un de nos médias (google photo, site internet, facebook, magazine Heritage) pendant et après l'événement, merci de l'indiquer à votre arrivée au stand accueil de l'Event.

## Rallyes touristiques :

Vous avez été répartis par groupes de couleurs Orange, Blanc, Vert, Rouge, Bleu, Rose et Jaune (pour les avant-guerre) valables pour les deux jours.

La section Jeunes du MGCF rejoindra l'Event sur le groupe Bleu le samedi.

Au niveau des groupes A et B, les parcours se font dans les deux sens, afin de pouvoir répartir l'ensemble des participants, d'où les appellations A1, A2 et B1, B2.

**Ces groupes correspondent aux programmes de rallyes pour lesquels vous avez fait un choix préférentiel lors de votre inscription et qui vous ont été confirmés.**

**Nous vous demandons de bien respecter cette répartition car les nombres de repas et de visites ont été réservés en conséquence.**

**Il ne sera pas possible de changer de groupe sur place.**

Groupe	Sens	Vendredi	km	Samedi	km
		LASCAUX Dessins de la préhistoire		TRAVASSAC et son Ardoise	
Groupe A1 ORANGE	Sens 1	Brive / Sarlat / Lascaux / Brive	145 km	Brive / Sardoc / Travassac / Brive	123 km
Groupe A2 BLANC	Sens 2	Brive / Lascaux / Sarlat / Brive	147 km	Brive / Travassac / Sardoc / Brive	141 km
		ERYGNAC et ses Jardins		LASCAUX Dessins de la préhistoire	
Groupe B1 VERT	Sens 1	Brive / Erygnac / Terrasson / Brive	148 km	Brive / Sarlat / Lascaux / Brive	145 km
Groupe B2 ROUGE	Sens 2	Brive / Terrasson / Erygnac / Brive	122 km	Brive / Lascaux / Sarlat / Brive	147 km
Groupe C BLEU		ROCAMADOUR Sur la route des pèlerins	174 km	ERYGNAC et ses Jardins	148 km
		Brive / Argentat / Rocamadour / Brive		Brive / Erygnac / Terrasson / Brive	
Groupe D ROSE		CARENAC Joyaux de la Dordogne	146 km	ERYGNAC et ses Jardins	122 km
		Brive / Carennac / Loubressac / Jean Lurçat / Brive		Brive / Terrasson / Erygnac / Brive	
Groupe E (Avant-guerre) JAUNE		Castelnau La forteresse perchée	115 km	Rocamadour Sur la route des pèlerins	120 km
		Brive / Collonges / Betaille / Castelnau / Beaulieu / Brive		Brive / Rocamadour / Martel / Turenne / Brive	

# Déroulement détaillé du MG Event

## Jeudi 21 mai – Accueil et animations :

- **A partir de 14 heures :** accueil des participants à l'Espace des 3 Provinces
  - **A votre arrivée au parking :**
    - Remise de votre(vos) bracelet(s) participants et de la pastille de parebrise correspondants à votre couleur de groupe,
    - **Bracelet(s) à mettre au poignet pour accéder à la salle des 3 Provinces.**  
**Nota : le port obligatoire du bracelet au poignet est obligatoire pour accéder à la salle des 3 Provinces ainsi qu'aux restaurants et lieux de visites pendant la manifestation.**
  - **Au point « accueil Event » dans la salle des 3 Provinces :**
    - Pointage des participants,
    - Activités du dimanche matin,
    - Pass pour le parking de la Guierle,
    - Information et assistance.
  - **Au point « distribution des packs » :**  
Remise des packs participants :
    - Programme (ce que vous lisez en ce moment 😊),
    - Plaque rallye, roadbooks,
    - Plan de Brive-la-Gaillarde,
    - L'affiche « MG Event »,
    - Cadeaux, informations touristiques.
  - **Boutique MGCF :**  
Profitez de tous les objets siglés « MG Event », « MG Safety Fast », « MG Club de France » : polos, chemises, bodywarmers, casquettes, écharpes, pins... ainsi que des badges de calandre, manuels d'atelier ou conducteur de vos autos favorites.  
Pour ceux qui y commandé les produits MG Event, ils pourront venir les récupérer au point boutique.
  - **Exposition :**  
Retrouver des points d'exposition :
    - La gamme MG présentée par la concession MG Motor Peyrot de Brive, avec les dernières nouveautés dont la MG4 XPower,
    - Des modèles d'exception : la XPower SV prototype, une Metro 6R4 de groupe B,
    - Une exposition photographique des « MG Event »,
    - Des objets liés à la marque.
  - **Bar à bière :**  
Pour se rafraîchir dans l'après-midi ou en soirée (payant).
- **A 20 heures, salle des 3 Provinces** et dans une ambiance « Fête du sud-Ouest » :
  - Présentation de l'Event,
  - Dîner dans la grande salle des 3 Provinces.

## Vendredi 22 mai – rallyes touristiques

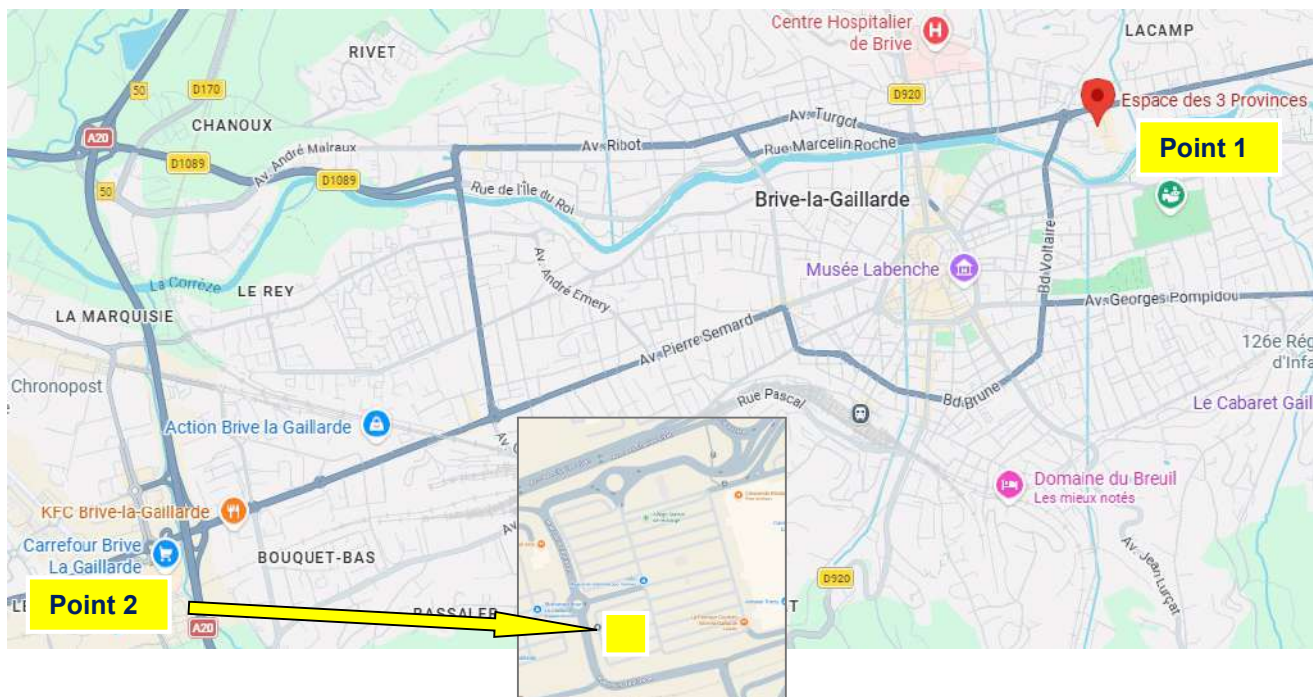
Nous vous demandons d'arriver sur les lieux de départ des rallyes 15 minutes avant, pour permettre la mise en ordre.

Merci de consulter les informations détaillées sur les rallyes à partir de la page 15.

Groupe	Horaire de départ vendredi	Lieu de départ vendredi	Horaire de départ samedi	Lieu de départ samedi
Groupe A1 ORANGE	8h30	Parking 3 P Brive	8h45	Parking 3 P Brive
Groupe A2 BLANC	8h15	Parking 3 P Brive	8h30	Parking 3 P Brive
Groupe B1 VERT	8h15	Parking Carrefour Rue Louis Taurisson Brive	8h30	Parking Carrefour Rue Louis Taurisson Brive
Groupe B2 ROUGE	8h30	Parking Carrefour Rue Louis Taurisson Brive	8h45	Parking Carrefour Rue Louis Taurisson Brive
Groupe C BLEU	8h30	Parking 3 P Brive	8h15	Parking 3 P Brive
Groupe D ROSE	8h45	Parking Carrefour Rue Louis Taurisson Brive	8h15	Parking Carrefour Rue Louis Taurisson Brive
Groupe E (Avant-guerre) JAUNE	8h45	Parking 3 P Brive	8h30	Parking 3 P Brive

Adresses des départs de rallyes (voir le plan ci-dessous) :

- Point 1 : Parking des 3 Provinces : 16, avenue Jacques et Bernadette Chirac, 19100 Brive-la-Gaillarde
- Point 2 : Parking Carrefour : zone industrielle du Teincurier, 14 rue Louis Taurisson, 19100 Brive-la-Gaillarde



## A 20h00, salle des 3 Provinces

- Apéritif,
- Dîner dans la grande salle des 3 Provinces,
- Intervention d'un artiste (une surprise !).

**Attention : ne pas garer votre MG sur le parking en surface de la Guierle le vendredi soir (pas de souci pour le parking souterrain) car il y a le marché le samedi matin ; votre MG risquerait d'aller en fourrière.**

## Samedi 23 mai – rallyes touristiques et soirée de Gala

### ➤ Rallyes touristiques

**Nous vous demandons d'arriver sur les lieux de départ des rallyes 15 minutes avant, pour permettre la mise en ordre.**

**Consulter les horaires de départ page précédente et les informations détaillées sur les rallyes à partir de la page 15.**

### ➤ Soirée de Gala

Afin que chacun puisse profiter pleinement de la soirée, nous avons prévu un service de navettes qui prendra les participants à des points positionnés proches des différents hôtels de Brive-la-Gaillarde (pour les hôtels dont nous vous avons communiqué la liste au moment des inscriptions).

**Le plan et les horaires précis pour les navettes seront disponibles lors de votre arrivée à la salles des 3 Provinces le 21 mai.**

19h00 : début des navettes de bus

20h00 : apéritif dans la salle des 3 Provinces

21h00 : dîner de gala

23h00 : soirée dansante avec l'ensemble « Quator Vermeeren »

23h30 – 0h30 : service de bus de retour

Notre soirée de gala aura pour thème « Tous en blanc » et nous espérons que tous les participants « joueront le jeu ».

Une animation musicale avec le Quator Vermeeren sera présente au moment de l'apéritif et après le dîner pour la partie dansante de la soirée.

La coupe Nuffield sera remise au club MG européen le plus méritant pour l'année écoulée et ce sera aussi l'occasion pour les représentants de clubs d'intervenir.

Le passage de témoin du MG Event entre la France et la Suède (organisatrice du MG Event en 2027) sera fait à ce moment.



## Dimanche 24 mai – Activités à Brive-la-Gaillarde

Mise en place des autos : à partir de 9h00

Début des parades 9h30

Accès par l'avenue du 14 juillet (voir plan page 11)

Retour vers la salle des 3 Provinces : à partir de 12 heures

Le dimanche matin, nous avons reçu l'autorisation exceptionnelle de la mairie de Brive-la-Gaillarde d'investir le centre-ville. Toutes les autos seront rassemblées sur le parking de la Guierle (place du 14 juillet) pour une exposition temporaire, des parades par modèles et des activités. Ce sera aussi l'occasion unique pour le public briviste de voir toutes ces MG rassemblées et de partager un moment de cette grande fête, et pour les participants de profiter d'une dernière matinée d'activités.

Les activités qui vous sont proposées :

- **Visites guidées du centre-ville** (en français et en anglais) avec l'Office du Tourisme (limitée à 4 groupes de 25 personnes). Durée de la visite : 1 heure.
- A partir de 9h30, **parades en centre-ville** par modèles/généralisations de modèles sur le boulevard circulaire qui fait le tour du centre-ville
- Pour ceux qui aiment se vêtir en rapport avec l'époque de leur véhicule, une **parade spéciale « costumée »**,
- **Mini rallye « au lac du Causse »** : pour ceux qui ont envie de rouler et de découvrir les abords de Brive-la-Gaillarde, ce rallye d'environ 35 km vous emmènera vers le très agréable lac du Causse, haut lieu d'entraînement de l'équipe de France d'aviron. Départ depuis la grande halle ouverte de la Guierle à 10h30.

Nous souhaitons que ce moment soit aussi un moment d'échange avec le public briviste et vous pourrez pour ceux qui le souhaitent emmener un passager pour un mini baptême.

Pour ceux qui ont juste envie de profiter du spectacle ou de flâner à leur guise dans le centre de Brive-la-Gaillarde, nous mettrons à disposition des petits guides.

### ➤ **Visites guidées du centre-ville de Brive-la-Gaillarde :**

Chaque visite environ 1 heure et démarre de l'office du tourisme, situé au pied du fameux phare du parking de la Guierle (place du 14 juillet) :

- Départ groupe 1 (français) : 9h30
- Départ groupe 2 (anglais) : 9h30
- Départ groupe 3 (français) : 10h30
- Départ groupe 4 (anglais) : 10h30

### ➤ **Parades en centre-ville de Brive-la-Gaillarde :**

Elles s'effectuent par séries à partir de 9h30 (voir plan page 12).

### ➤ **Baptêmes :**

Pour ceux qui le souhaitent, possibilité d'emmener du public à bord de votre MG. Les baptêmes s'effectuent en parallèle des parades.

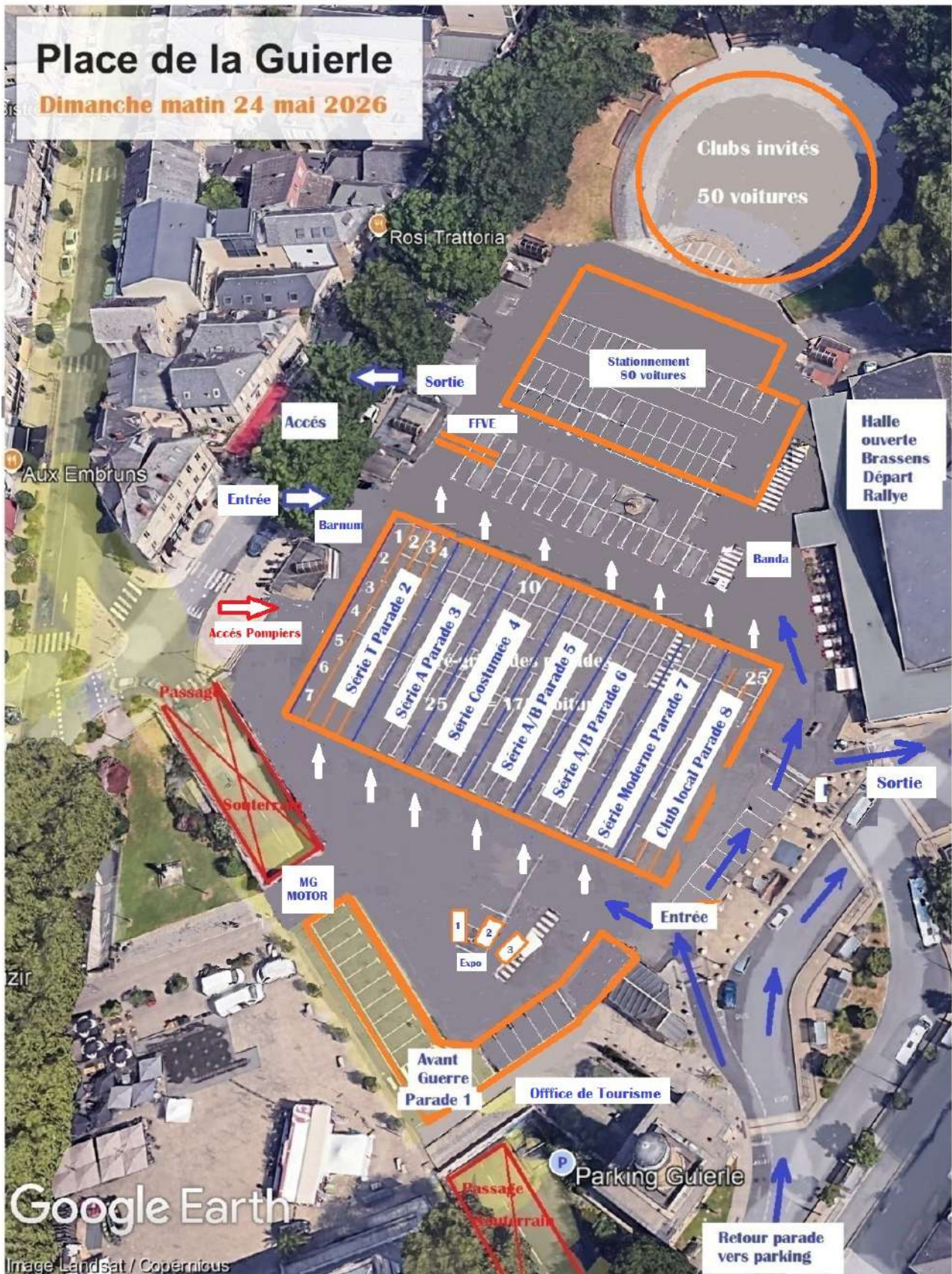
### ➤ **Mini-rallye :**

Regroupement des autos sous la halle Georges Brassens, à partir de 9h00, Possibilité aux participants du rallye de profiter des animations sur le parking de la Guierle,

Départ à 10h30, le roadbook figure en page 39 du programme,

**Retour direct à la salle des 3 Provinces.**

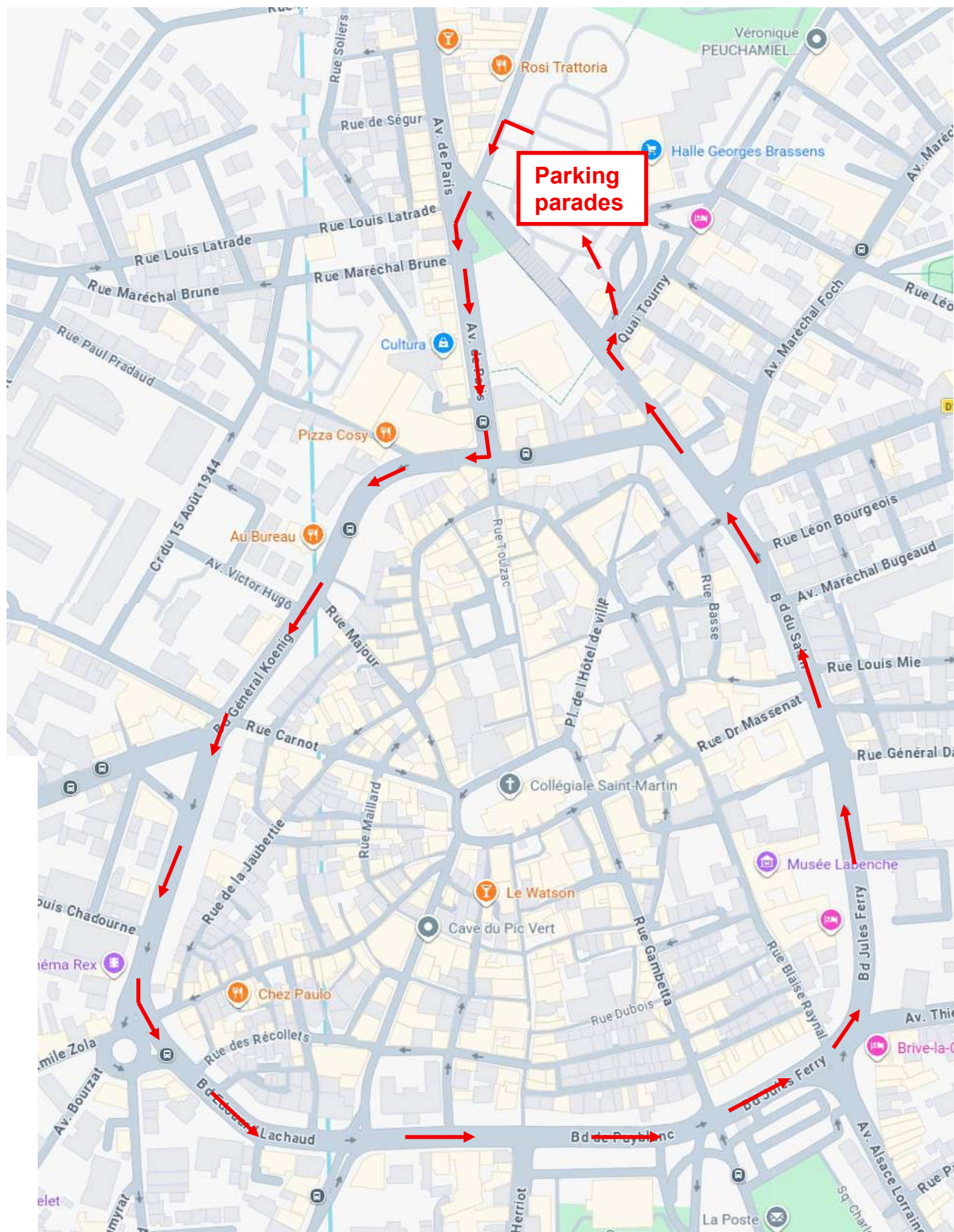




**Pour accéder aux parkings :**

- Pour les parades et les visites : utiliser les entrées par l'avenue du 14 juillet et par la promenade des tilleuls,
- Pour le mini-rallye : emprunter l'avenue du 14 juillet pour aller vous garer sous la halle gaillarde.

# Plan des parades dans Brive-la-Gaillarde



# Brive-la-Gaillarde

Brive-la-Gaillarde est une ville riche de son histoire et de sa culture. Surnommée le « riant portail du midi », Brive fut d'abord un point de franchissement de la Corrèze, comme l'atteste son toponyme gaulois Briva (ou Briua) « pont ». Au moyen-âge, la ville est entourée d'une enceinte fortifiée (l'actuel boulevard circulaire), y ajoutant le terme de « Gaillarde » (*Galia* désignant la force en latin). Au fil du temps, cette simple bourgade s'est développée avec l'agriculture et l'artisanat et, bénéficiant de l'arrivée du chemin de fer, Brive-la-Gaillarde est devenue une des principales villes de Corrèze. La ville séduit par ses façades bourgeoises, son ambiance méridionale et ses marchés animés.



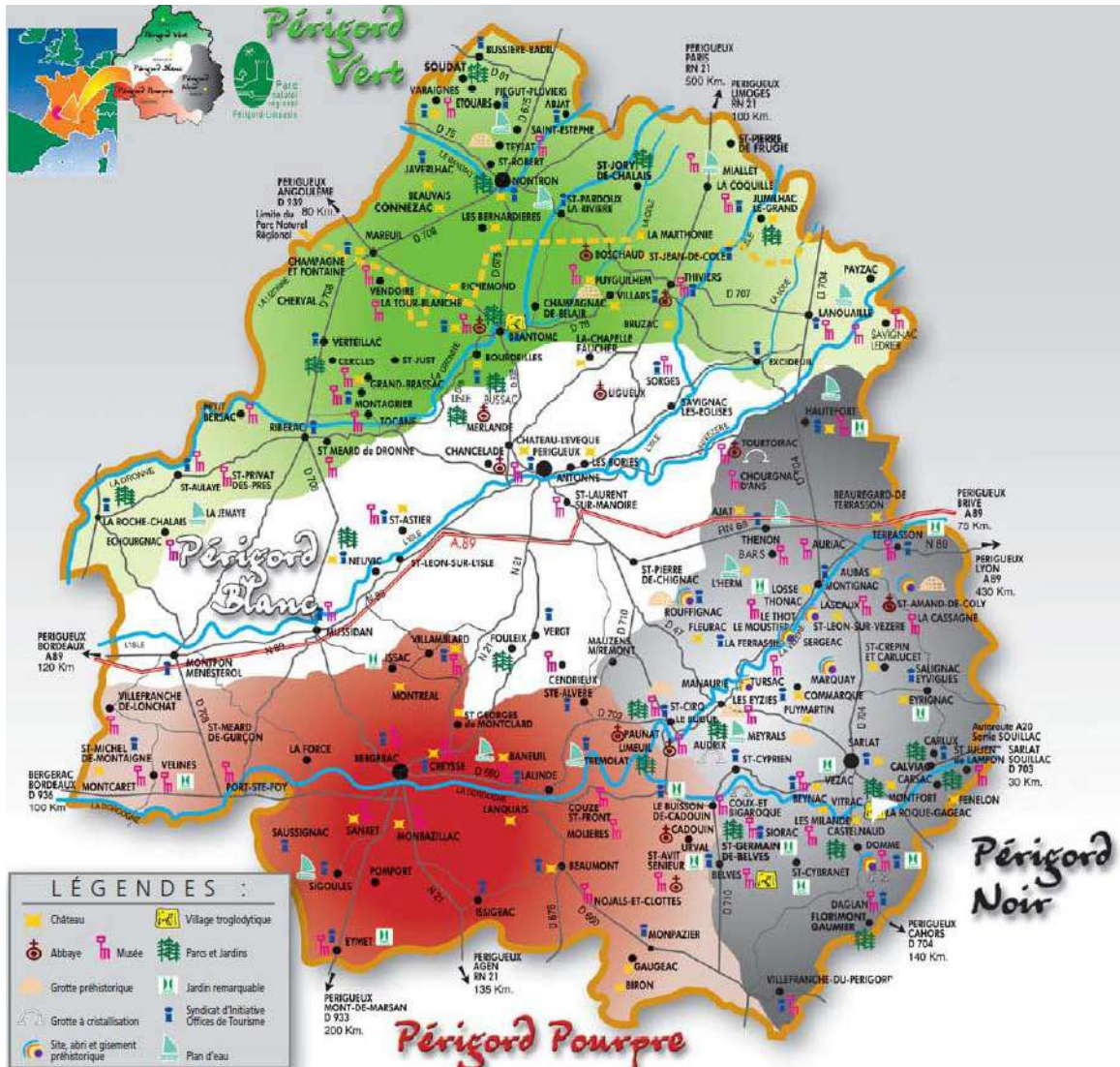
Parmi les incontournables :

- **Collégiale Saint-Martin** : joyau roman au cœur de Brive, témoin du développement médiéval de la ville,
- **Centre-ville historique** : un ensemble urbain harmonieux aux trésors architecturaux comme la chapelle Saint-Libéral et la maison des Échevins.
- **Grottes et sanctuaire de saint Antoine** : lieu de recueillement et de pèlerinage, niché dans un escarpement de grès.
- **Musée Labenche** : il présente l'histoire de Brive et de sa région, avec des collections remarquables, dont des tapisseries du XVII<sup>e</sup> siècle et le piano de Claude Debussy,
- **Le Phare** : l'ancien château d'eau de la ville offre une vue panoramique sur la ville et abrite l'office de tourisme,
- **Le marché de Brive** : Réputé pour la qualité de ses produits du terroir, il se tient les mardis, jeudis et samedis matin.
- **Le distillerie Denoix** : Une institution depuis 1839, célèbre pour sa liqueur de noix et sa moutarde violette.
- **Le CAB** : Le Club Athlétique Briviste est un pilier du rugby français. Les noirs et blancs ont été champions de France de 2<sup>ème</sup> division en 1957, et trois fois finalistes du championnat de France (1965, 1972 et 1996). En 1997, ils remportent même la Coupe d'Europe face aux Tigres de Leicester.
- La ville attend que son club, en Pro D2, rejoigne le Top 14. Allez Brive !



# Le Périgord

Le Périgord est une région historique française correspondant approximativement à l'actuel département de la Dordogne, en région Nouvelle-Aquitaine. Le Périgord est particulièrement connu pour la richesse de son patrimoine culturel, archéologique et historique.



Le nom Périgord vient du gaulois qui veut dire « Le Peuple des Quatre armées » et la région proprement dite est créée au XIII<sup>e</sup> siècle, lorsque le royaume de France est divisé en provinces et sénéchaussées. En 1790 le département de la Dordogne est formé à peu près sur les mêmes limites que le Périgord. Du point de vue touristique, il est divisé en quatre territoires :

- Au Nord, le Périgord Vert, autour de Nontron et de Châlus-en-Limousin ; sa couleur est associée à celle des forêts de chênes clairs et de châtaigniers et des prairies qui la couvrent.
- Au centre et au Nord-Ouest, le Périgord blanc autour de Ribérac et Périgueux, dont le nom rappelle la couleur du sol calcaire de cette région.
- Au Sud-Est, le Périgord Noir autour de Sarlat-la-Canéda, pour ses forêts au feuillage sombre et la terre plus riche que dans les autres parties.
- Au Sud-Ouest et au Sud, le Périgord pourpre autour de Bergerac et de son vignoble. Cette appellation plus récente (elle date de 1980) rappelle la couleur des feuilles de vigne à l'automne.

**Ce sont le principalement le Périgord Noir, mais aussi le Lot et la Corrèze qui seront les terrains de jeu de notre MG Event pour les deux jours de rallyes touristiques que nous vous proposons.**

**Par la suite, les rallyes touristiques sont décrits en indiquant les déjeuners et les visites, soit :**

- **Visite guidée : l'horaire indiqué dans le roadbook sera à bien respecter,**
- **Visite libre : la visite du site/musée se fait à votre rythme, soit avec un audio-guide ou avec les panneaux d'information du lieu/musée,**
- **Arrêt libre : pas de visite organisée mais nous vous conseillons d'y faire une halte.**

**Le tableau rappelle les horaires qui figurent dans les roadbooks :**

Groupe	Horaire de départ vendredi	Horaire de visite matin	Horaire de déjeuner	Horaire de visite après-midi	Horaire de départ samedi	Horaire de visite matin	Horaire de déjeuner	Horaire de visite après-midi
Groupe A1 ORANGE	8h30	Lascaux IV Parking: 9h30 Visite (Fr): 10h10 Visite (En): 10h20	12h45	---	8h45	Les pans de Travassac 9h30	12h00	---
Groupe A2 BLANC	8h15	---	12h30	Lascaux IV Parking: 15h15 Visite (Fr): 15h50 Visite (En): 15h40	8h30	---	13h30	Les pans de Travassac 15h15
Groupe B1 VERT	8h15	Jardins Eyrygnac 10h00	12h00	---	8h30	Lascaux IV Parking: 9h30 Visite (Fr): 10h10 Visite (En): 10h20	12h45	---
Groupe B2 ROUGE	8h30	---	13h45	Eyrygnac 14h45	8h45	---	12h30	Lascaux IV Parking: 15h15 Visite (Fr): 15h50 Visite (En): 15h40
Groupe C BLEU	8h30	---	13h00	---	8h15	Jardins Eyrygnac 10h00	12h00	---
Groupe D ROSE	8h45	Carennac 10h00	12h15	Musée J.Lurcat 14h30	8h15	---	13h45	Jardin Eyrygnac 14h45
Groupe E (Avant-guerre) JAUNE	8h45	---	11h45	Château Castelnau 14h30	8h30	Rocamadour 10h30	13h00	---

## Lascaux IV – Les Eyzies (groupes A1 Orange, A2 Blanc, B1 Vert et B2 Rouge)

Au volant de vos MG et au détour de jolies courbes vous menant des rives de la Vézère vers les crêtes des collines alentours, vous naviguerez entre préhistoire et artisanat (en fonction du sens de circulation de votre groupe) pour découvrir Lascaux IV, Les Eyzies ou Saint-Léon-sur-Vézère.

**Lascaux IV (visite guidée **horaire strict**)** : réplique de la célèbre grotte dans son intégralité et avec un degré de précision inégalé. Peintures et gravures datant de plus de 20 000 ans se dévoilent sous vos yeux. C'est une expérience unique et immersive dans un espace ultra moderne de 8 000 m<sup>2</sup> qui se distingue par son design, son intégration à l'environnement et les technologies poussées utilisées pour optimiser votre expérience.



**Les Eyzies (arrêt libre) :** ce village qui semble écrasé sous la falaise est parsemé de nombreuses grottes, cavités et habitations troglodytes dont l'histoire remonte à plus de 28 000 ans. En 1868, un abri dans la roche a été découvert contenant les restes d'hommes de Cro-Magnon. Certains sites des Eyzies sont classés au Patrimoine Mondial de l'Unesco. L'ancien château des Eyzies est devenu le Musée National de la Préhistoire.



**Saint-Léon-sur-Vézère (arrêt libre) :** classé comme un des « plus beaux villages de France », ce lieu pittoresque est niché dans un des méandres de la Vézère. Les ruelles sont charmantes et les artisans d'arts nombreux.

### Travassac et son ardoise (groupes A1 Orange et A2 Blanc)

Vous emprunterez un parcours bucolique qui vous mènera, en fonction du sens de circulation de votre groupe, sur les sites de Travassac, Uzerche, Pompadour.



**Les pans de Travassac (visite guidée) :** une visite vertigineuse d'un site unique en Europe, qui retrace la vie des ardoisiers où la pierre se transforme en ardoise dans un cadre à la fois végétal et minéral.

**Uzerche (arrêt libre) :** ville singulière perchée sur un éperon rocheux avec ses ruelles médiévales et ses tours aux toits d'ardoise de Travassac offrant un panorama sur la vallée verdoyante de la Vézère.



**Pompadour (arrêt libre) :** la cité du cheval a été l'univers de la Marquise de Pompadour (favorite du roi Louis XV) et le berceau de la race anglo-arabe avec son hippodrome réputé pour ses courses de galop.

**Le Saillant de Voutezac (arrêt libre) :** un hameau incontournable avec une chapelle unique en France décorée de vitraux du peintre Marc Chagall : une pure merveille.

### Eyrignac et ses jardins (groupes B1 Vert, B2 Rouge, C Bleu et D Rose)

Ce circuit vous propose un parcours à la découverte de la nature et de villages authentiques avec Eyrignac, Terrasson-La-Villedieu, Saint-Amand-de-Coly et Saint-Geniès, en fonction du sens de circulation de votre groupe.

**Les jardins d'Eyrignac (visite avec audio-guide) :** un univers enchanteur et romantique devrait séduire les amateurs de nature ; ses dix hectares de sculptures végétales vivantes agrémentées de guirlandes de fleurs sont de véritables œuvres d'art.



**Terrasson-Lavilledieu (arrêt libre),** appelée « la ville jardin » est une ville majestueuse qui domine la vallée de la Vézère et qui a su garder son charme d'antan avec ses ruelles étroites parsemées de fontaines et ses dix-huit échoppes artisanales.

**Saint-Amand-de-Coly et Saint-Geniès (arrêts libres) :** deux villages typiques du Périgord avec des maisons construites en pierres dorées et en toits en lauze offrant un contraste surprenant de couleur entre l'ocre et le gris.

## Rocamadour, entre caractère et beauté des lieux (groupe C Bleu)

Cette boucle est faite pour vous si vous souhaitez profiter d'un parcours plus long et de temps libre. De virages en lignes droites, du fond des vallées jusqu'aux crêtes tout en longeant la Dordogne, vous passerez par Argentat, Beaulieu et devant le château de Castelnau. Le point d'orgue sera Rocamadour où vous êtes attendu pour le déjeuner, après quoi vous pourrez visiter son centre et plus tard faire une halte aux villages de Martel ou Collonges-la-Rouge.

**Rocamadour (arrêt libre)** : l'un des « plus beaux villages de France ». C'est aussi une étape importante sur la Route de Saint-Jacques-de-Compostelle et un lieu d'exception au sept sanctuaires. L'ensemble est dominé par le palais des Évêques de Tulle. Un chemin de croix conduit au château et à la croix de Jérusalem, où a été aménagé un belvédère.



**Argentat-sur-Dordogne (arrêt libre)** : un village de caractère de la vallée de la Dordogne et ancien port marchand d'où partaient les gabares, avec ses ruelles pittoresques et ses maisons coiffées de lauze.

**Beaulieu-sur-Dordogne (arrêt libre)** : un charme médiéval, l'abbatiale Saint-Pierre, la chapelle des pénitents. Ce village a été sous les feux des projecteurs lors de l'édition 2025 du « village préféré des français » diffusée sur France 3.



**Le château de Castelnau (arrêt libre)** : situé à Prudhomat, cette forteresse médiévale qui n'a jamais été assiégée, mérite un temps d'arrêt.

**Martel (arrêt libre)** : également doté du label « plus beaux village de France », c'est la ville aux sept tours située au croisement d'un axe de vieilles routes Nord-sud et Ouest-est traversés par le sel de l'Atlantique et le vin d'Aquitaine.

**Collonges-la-Rouge (arrêt libre)** : encore un des « plus beaux villages de France ». Ruelles médiévales sinueuses et castels fortifiés lui valent le nom de Cité aux 25 Tours. Mais c'est la couleur rouge qui retiendra votre attention car l'oxyde de fer dans les pierres des maisons confère au village une atmosphère chaleureuse et unique.



## Carennac, joyau de la Dordogne (groupe D Rose)

Ce parcours vous propose la découverte des villages de charme que sont Carennac, Loubressac, Beaulieu-sur-Dordogne et Collonges-la-Rouge, avec en point d'orgue le musée Jean Lurçat.

**Carennac (visite du prieuré libre)** : ce joyau de la vallée de la Dordogne de charme discret et d'inspiration médiévale possède un ensemble monastique important (prieuré clunisien du XIe siècle).

**Loubressac (arrêt libre)** : ce lieu au charme de l'époque médiévale a été le coup de cœur de Robert Doisneau. C'est là que vous déjeunerez.



**L'Atelier-musée Jean Lurçat (visite libre)** à Saint-Laurent-les-Tours (site classé monument historique). Il abrite de multiples expressions artistiques : tapisseries, céramiques, peintures... et permet de découvrir un lieu atypique et un artiste hors norme qui ne laissent pas indifférent.

**Beaulieu-sur-Dordogne (arrêt libre)**, un des « plus beaux villages de France » et **Collonges-la-Rouge (arrêt libre)**, la cité aux 25 Tours.



### **Brive – Castelnau – Brive (Groupe E Jaune avant-guerre et Série T)**

Un parcours sur des routes choisies pour plaire aux MG qu'elles soient d'avant-guerre ou de série T. Il passe le matin par Collonges-la-Rouge (arrêt libre), ce village médiéval où la lumière joue sur les pierres en grès rouge. Après le déjeuner on poursuit avec la visite du château de Castelnau, avant de poursuivre par Beaulieu bordé par la Dordogne

**Le château de Castelnau (visite libre)** : situé à Prudhomat, cette forteresse médiévale, construite en surplomb de la vallée de la Dordogne, est le résultat de plusieurs campagnes de construction remontant au XIIe siècle. Au cours du XVIIe siècle, le château fort, tout en gardant sa structure défensive, reçoit de luxueux aménagements entrepris par les derniers représentants de la dynastie. Classé monument historique après un incendie dévastateur en 1851, sa restauration est engagée en 1896 par Jean Mouliérat, chanteur à l'opéra-comique, qui y rassemble une importante collection de meubles et d'objets d'art avant d'en faire don à l'état en 1932.



### **Brive – Rocamadour – Brive (Groupe E Jaune avant-guerre et Série T)**

Une seconde boucle adaptée à vos belles MG avant-guerre ou série T qui vous mènera de nouvelle Aquitaine en Occitanie, jusqu'à Rocamadour (visite guidée) avant le déjeuner. L'après-midi, ce rallye touristique propose des haltes à Martel « la ville aux sept tours » et Turenne (arrêts libres).

Posé sur une butte calcaire dans le sud de la Corrèze, Turenne est l'ancienne capitale du vicomté du Limousin, du Périgord et du Quercy, le village témoigne de dix siècles d'histoire. Montez jusqu'au château et profitez de la vue sur le bocage limousin, puis partez à la rencontre des boutiques et ateliers d'artisanat qui font vivre le terroir corrézien.



## Les EEOTY au fil des ans

C'est une grande tradition des clubs européens affiliés au MG Car Club, celle de rassembler les amateurs de l'octogone chaque année dans un pays différent d'Europe et de conjuguer « the Marque of Friendship » dans toutes les langues 😊.

Le premier a eu lieu en 1997 et c'est le MG Car Club du Luxembourg qui l'avait organisé (voir l'encadré). Depuis cette date, l'EEOTY se tient chaque année dans un pays différent.

Le MG EEOTY est régi par un protocole créé en 1992 à l'issue de la première "MG Car Club European Conference Protocol" qui s'était tenue à Wiesbaden en Allemagne. Le premier European Manager a été John Hale du MGCC de Grande-Bretagne (1993-1997). Il a été suivi par Jeannette den Hollander du MGCC du Pays-Bas (1997 - 1999), puis Gert Jorgensen du MGCC Danemark (1999 - 2010), Hakan Sigemark du MGCC de Suède (2010 - 2018) et depuis cette date le rôle est assuré par Vivian Vleeshouwers du MGCC du Pays-Bas.

Après le Luxembourg, le EEOTY a été suivi par : Suisse 1998, Danemark 1999, Pays-Bas 2000, Italie 2001, Belgique 2002, Danemark 2003, Danemark 2004, Pays-Bas 2005, France 2006, Allemagne 2007, Suisse 2008, Norvège 2009, Italie 2010, Belgique 2011, Suède 2012, Royaume-Uni (Ecosse) 2013, Danemark 2014, Pays-Bas 2015, France 2016, Suisse 2018, Danemark 2023, Portugal 2024 et Italie 2025.

Le hasard des années fait que la France l'aura organisé en 2006, en 2016 et en 2026 !

Chaque année, la Coupe Nuffield récompense le club MG européen le plus méritant. Elle a été décernée pour la première fois en 1954 au MGCC Belgique pour « Meilleures nouvelles idées avantageuses pour les membres, réunion la plus réussie, participation aux activités du club européen, magazine du club, augmentation du nombre de membres ».

### Le MG EEOTY de 1997 au Luxembourg

Un rassemblement alliant une organisation impeccable, un cadre magnifique et des activités exceptionnelles : c'est précisément ce que les membres dévoués du MGCC Luxembourg ont réalisé pour le 40<sup>ème</sup> anniversaire de leur club. 251 MG étaient présentes, le nombre idéal !

Un accueil chaleureux a été réservé à tous, avec au programme un rallye routier stimulant, une course de cache-culbuteurs hilarante, un gâteau MG à quatre étages absolument unique, des barbecues, des déjeuners, une course de côte de 4,5 km sur route fermée... ce rassemblement avait tout pour plaire.

Désigné rassemblement européen de l'année, le club hôte a amplement mérité ce titre prestigieux. Samedi soir, Ton Maathius (président du MGCC Luxembourg) a été honoré pour tous les efforts et le travail acharné du club au fil des ans.



*Extrait du magazine Safety Fast de décembre 1997.*

# English version



## A message from the organising team

Dear MG friends,

The MG Club of France is very pleased to welcome you to Brive-la-Gaillarde to experience the MG European Event centred on the make MG.

The town of Brive-la-Gaillarde was chosen for its situation at the entrance to the Périgord and will be the departure point for wonderful touristic rallies, passing by the unmissable sites: Rocamadour, Lascaux, Eyrignac, Travassac...

Our team of volunteers from the MG Club of France have worked for more than a year on the organisation of this event and we hope that you will have an enjoyable time discovering Brive-la-Gaillarde and the Périgord.

This programme contains practical information: Times of different activities, departure points of the rallies, who to contact in the event of a problem.

It is a document which will be useful to you for the entire four days.

We warmly thank all the partners who help us for the holding of this event:

- MG Motor France and Peyrot Automobiles Brive,
- The town of Brive-la-Gaillarde,
- Boche Automobiles,
- L'Atelier des Anciennes.

Good MG Event !

The organising team.



MG Motor  
France



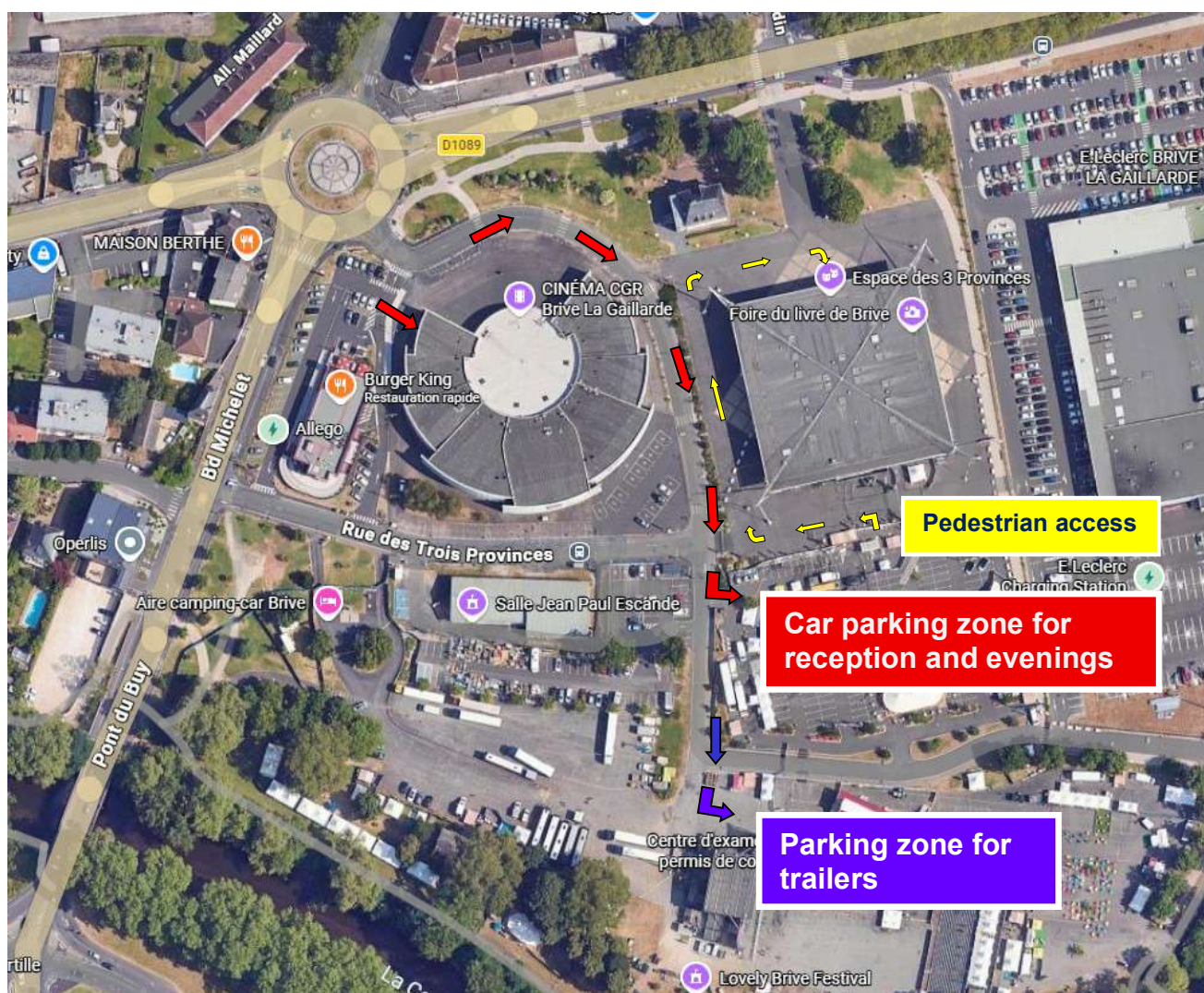
# Advice and Practical Information

## Your arrival at Brive-la-Gaillarde and the Espace des 3 Provinces

### To access the town :

- Easy access by the A20, route North-South linking Paris to Toulouse (Autoroute L'Occitane) and the A89 route West-East linking Bordeaux to Lyon.
- Once you have arrived at Brive-la-Gaillarde, you need to go to l'Espace des 3 Provinces, 16 Avenue Jacques et Bernadette Chirac, 19100 Brive-la-Gaillarde.
- A sign on the roundabout will guide you to the car parks.

The reception of the MG Event will be Thursday 21 May from 14.00 at l'Espace des 3 Provinces



### To park your MG in Brive :

If you have chosen a hotel in the centre of Brive, two possibilities to park your MG overnight in complete security:

- At l'Espace des 3 Provinces: parking situated beside the salle des 3 Provinces will be guarded overnight on Thursday, Friday and Saturday nights.

**Cars which stay parked at night at the Espace des 3 Provinces must be positioned in the trailer parking area (see plan above).**

- In the centre of the town: you will be able to park your MG in the underground carpark “la Guierle” (payable, secure access) for which the organisers have blocked some places. We have a special price of 13€ for the duration of the event. This pass will be available upon request at the club reception on your arrival on Thursday afternoon 21 May.

### **Parking for trailers :**

We have reserved an area to park trailers and towing vehicles near to the reception at L’Espace des 3 provinces. It will be guarded overnight on Thursday, Friday and Saturday.

### **General Reception :**

When you arrive at the car park Espace des 3 Provinces you will be given the colour of your group (sticker on the windscreen) as well as designated bracelets to be worn on the wrist for the whole event.

In the Espace des 3 Provinces you will be given your bag containing your rally pack and other items.

A team will be there to answer your questions on Thursday afternoon from 14.00 – 19.00.

Outside of these hours contact :

André Pascaud +33 7 83 68 82 82  
 Christian Lissot +33 6 07 18 59 12  
 Patrick Hagenaeers +33 7 77 89 12 28  
 Jean-Luc Lachaux +33 6 44 74 19 52  
 For English speakers: Wendy Packer +33 6 14 61 13 03

**If you arrive too late on Thursday evening, please note that your bags with the rally packs (in particular with your roadbooks) will be available at the start of the rallies indicated on page 10 of this document (groups corresponding to your choice of programme), from the rally supervisors.**

### **Mechanical Assistance :**

Mechanical assistance will be available during the 4 days of the event.

- At the Espace des 3 Provinces (trailer car park) from Thursday afternoon
- During the rallies: Contact details are indicated in the road books

Any repairs which need a lot of time and/or need parts to be replaced are at the charge of the participant to be paid to the mechanic.

In the event of a major repair needed, we have a provisional storage facility for broken down vehicles.

Participants can also use their own breakdown service.

### **Medical Assistance :**

We benefit from the presence of two doctors, club members, during the evenings.

Pierre Bernard +33 6 07 97 65 27  
 Philippe Clément +33 6 11 69 48 26

During the touristic rallies, use the emergency phone numbers as shown ->



## Shop :

The MG Event shop is open Thursday 21 May from 14.00 to 19.00 and Friday after dinner.

Take advantage of the items with the logo “MG Club de France” and “MG Safety Fast”

polo shirts, shirts, bodywarmers, key rings, badges, pins... as well as workshop manuals, or books on drivers of your favourite cars.

For people who have reserved their “MG Event” items: Ladies and Gents shirts, hats, travel bags, do not forget to come and collect them from the shop.

## Drinks in the Salle de 3 Provinces :

A beer bar (paid) will be open on Thursday afternoon and in the evening on Friday and Saturday.

Two local winemakers will also be present and will propose white AOC Corrèze wines "Coteaux de la Vézère" and red "1001 Pierres" to accompany the meals. These wines will be paid on Thursday and Friday and offered on Saturday, as well as champagne.

## Evenings :

The evening meals will be at 20.00 (reception from 18.30) and will be held in the Salle des 3 Provinces.

The gala evening on Saturday will have the theme “All in White” We hope that all the participants will be dressed in white. Please think of it when you prepare your bags (for those who cannot take advantage of the event shop).

## Petrol :

Filling stations at Brive-la-Gaillarde

- The first filling station is at Leclerc Brive situated just beside the Espace des 3 Provinces, Centre Leclerc Brive, 86 avenue Jacques et Bernadette Chirac, 19100 Brive-la-Gaillarde.
- The second station is situated at Brive West from where the 3 rallies start: Commercial centre Carrefour, 14 rue Louis Taurisson, 19100 Brive-la-Gaillarde

You will also find filling stations in town and on the rally routes. We recommend that you start each rally with a full tank.

## Photos/videos :

We have put in place a Google Photo to receive your photos and videos that you will do during the 4 days. Please put them on the address

<https://photos.app.goo.gl/7qSpaexeqQdpCD3HA>



## The MGs entered :

306 teams have entered, coming from 13 European countries but also from Australia. You will discover models from all eras, from pre-war to the most recent, some historic MGs, even unique such as the 18/100 Tigress, a Metro 6R4 group B or the factory XPower prototype.



France	147
Royaume-Uni	50
Suisse	23
Pays-Bas	17
Belgique	14
Portugal	14
Allemagne	8
Luxembourg	7
Autriche	6
Danemark	5
Suède	5
Italie	4
Australie	3
Espagne	3

You will be able to consult the list of participants if you connect to your personal log in on the site [www.mgclubdefrance.com](http://www.mgclubdefrance.com)

tab « EEOY 2026 »

Click on « Se connecter »

Enter your identification (email address) and password

The list is accessible in the section “my inscription”

<https://mgevent2026.mgclubdefrance.com/mon-inscription/>

## Legal rights of photos :

We will have one or many photographers which will cover the event. If you do not wish that a photo of you appears in one of our media (google photo, internet site, Facebook, Heritage Magazine) during or after the event, please let us know upon your arrival at the reception for the Event.

## Touristic rallies :

You have been split into groups of colours Orange, White, Green, Red, Blue, Pink, and Yellow (for the pre-war) valid for the 2 days.

The young members section will join the event on Saturday (Blue group)

For groups A and B, each route will be used in both senses, so that all the participants can take part, and so are called A1, A2, and B1, B2.

**These groups correspond to the preferred rally programme that you chose when you entered, and which were confirmed to you.**

**We ask you to respect this arrangement because the number of meals and visits have been reserved accordingly.**

**It will not be possible to change group there.**

Group	Way	Friday	km	Saturday	km
		LASCAUX Dessins de la préhistoire		TRAVASSAC et son Ardoise	
Group A1 ORANGE	Way 1	Brive / Sarlat / Lascaux / Brive	145 km	Brive / Sardoc / Travassac / Brive	123 km
Group A2 WHITE	Way 2	Brive / Lascaux / Sarlat / Brive	147 km	Brive / Travassac / Sardoc / Brive	141 km
		ERYGNAC et ses Jardins		LASCAUX Dessins de la préhistoire	
Group B1 GREEN	Way 1	Brive / Erygnac / Terrasson / Brive	148 km	Brive / Sarlat / Lascaux / Brive	145 km
Group B2 RED	Way 2	Brive / Terrasson / Erygnac / Brive	122 km	Brive / Lascaux / Sarlat / Brive	147 km
Group C BLUE		ROCAMADOUR Sur la route des pèlerins	174 km	ERYGNAC et ses Jardins	148 km
		Brive / Argentat / Rocamadour / Brive		Brive / Erygnac / Terrasson / Brive	
Group D PINK		CARENAC Joya de la Dordogne	146 km	ERYGNAC et ses Jardins	122 km
		Brive / Carennac / Loubressac / Jean Lurçat / Brive		Brive / Terrasson / Erygnac / Brive	
Group E (Avant-guerre) YELLOW		Castelnau La forteresse perchée	115 km	Rocamadour Sur la route des pèlerins	120 km

# Detailed information on the running of the event

## Thursday 21 May – Reception and animations :

- **From 14 heures :** Reception of participants at the Espace des 3 Provinces
  - **Upon your arrival at the car park :**
    - You will be given your participation bracelet and the sticker for the windscreen which corresponds with the colour of your group,
    - **Bracelet(s) to be put on your wrist to access la salle des 3 Provinces. Please note : It is obligatory to wear a bracelet on the wrist in order to access la salle des 3 Provinces as well as the restaurants and places to visit during the event.**
  - **At the “Event reception point” in the Salle des 3 Provinces :**
    - Direction of participants,
    - Sunday morning activities,
    - Parking pass for the underground car park “ la Guierle”,
    - Information and assistance.
  - **At the distribution point for the participants bags :**

Hand out the bags to the participants,

    - Programme (that you are reading now 😊),
    - Rally plate and road books,
    - Map of Brive-la-Gaillarde,
    - Poster “MG Event”,
    - Gifts, tourist information.
  - **MGCF shop :**

Take advantage of items with the logo “MG Event” “MG Safety Fast” “MG Club de France” polo shirts, shirts, bodywarmers, hats, scarves, pins...as well as badges, workshop manuals, or books on drivers of your favourite vehicles.

For those who have ordered items for the MG Event, they will be able to come and collect them at the shop on site.
  - **Exhibition :**

Find the exhibition points:

    - The MG range presented by the MG dealer Motor Peyrot de Brive with the latest news of the MG4 XPower
    - Exceptional models: The XPower SV prototype, a Metro 6R4 group B
    - A photographic exhibition of the “MG Events”
    - Items linked to the make.
  - **Bar for bier :**

For refreshment during the afternoon and evening (payable).
- **At 20.00 Salle des 3 Provinces** in the ambiance of “Fête du sud-Ouest” :
  - Presentation of the Event,
  - Dinner in the large Salle des 3 Provinces.

## Friday 22 May – Touristic rallies

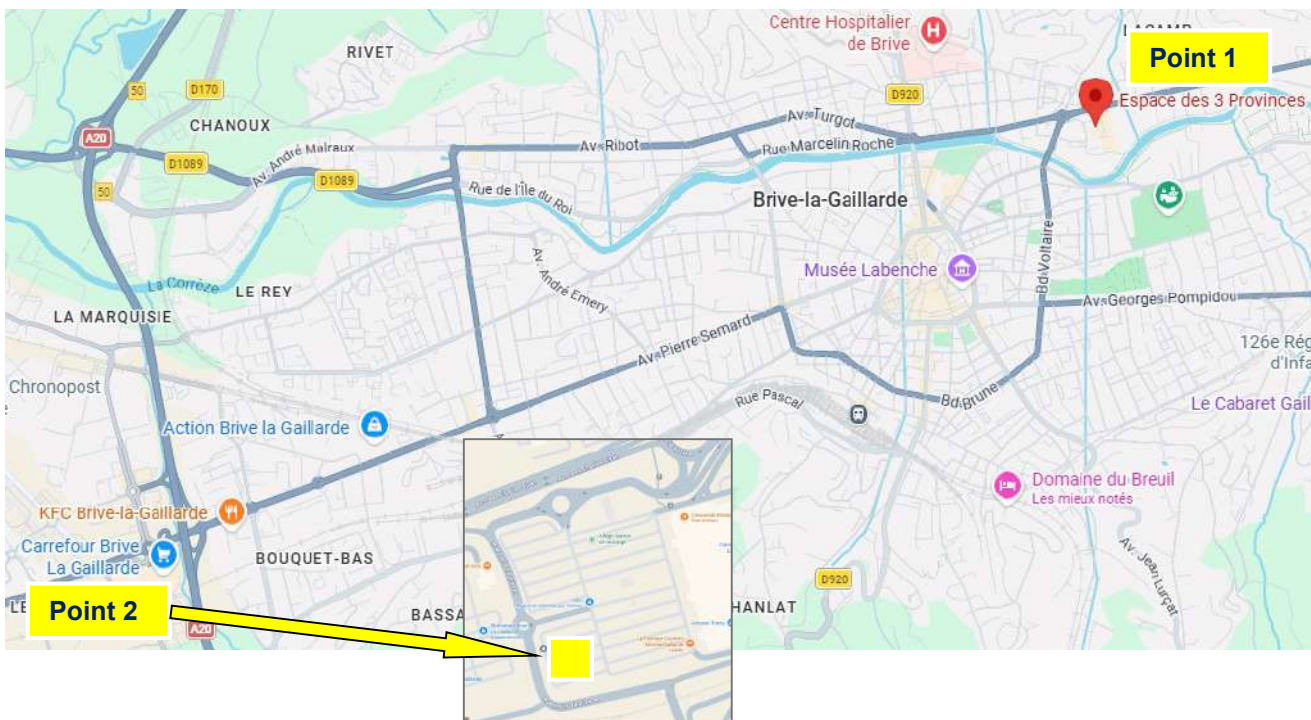
We ask that you arrive at the departure points for the rallies 15 minutes before to allow for installation.

Please see detailed rally information starting on page 34.

Group	Starting hours Friday	Starting location Friday	Starting hours Saturday	Starting location Saturday
Group A1 ORANGE	8.30	Parking 3 P Brive	8.45	Parking 3 P Brive
Group A2 WHITE	8.15	Parking 3 P Brive	8.30	Parking 3 P Brive
Group B1 GREEN	8.15	Parking Carrefour Rue Louis Taurisson Brive	8.30	Parking Carrefour Rue Louis Taurisson Brive
Group B2 RED	8.30	Parking Carrefour Rue Louis Taurisson Brive	8.45	Parking Carrefour Rue Louis Taurisson Brive
Group C BLUE	8.30	Parking 3 P Brive	8.15	Parking 3 P Brive
Group D PINK	8.45	Parking Carrefour Rue Louis Taurisson Brive	8.15	Parking Carrefour Rue Louis Taurisson Brive
Group E (Avant-guerre) YELLOW	8.45	Parking 3 P Brive	8.30	Parking 3 P Brive

The addresses for the starts for the rallies (see the map of Brive-la-Gaillarde below)  
Adresses des départs de rallyes (voir le plan ci-dessous) :

- Point 1 : Parking des 3 Provinces 16 avenue Jacques et Bernadette Chirac 19100 Brive-la-Gaillarde
- Point 2 : Parking Carrefour : zone industrial area of Teinchurier, rue Louis Taurisson 19100 Brive-la-Gaillarde



**Attention: Do not park your MG on the open air car park of “La Guierle” on Friday evening (no problem for the underground car park) because there will be a market on Saturday morning.  
Your MG risk being towed away to the pound.**

### **At 20.00, Salle des 3 Provinces**

- Aperitif,
- Dinner in the large Salle des 3 Provinces,
- Animation by an artist (a surprise!).

### **Samedi 23 May – Touristic rallies and Gala Soirée**

#### ➤ **Touristic rallies :**

**We ask that you arrive at the rally starting points 15 minutes beforehand to allow time for organization.**

**See the previous page for departure times and detailed rally information starting on page 34.**

#### ➤ **Gala Soirée :**

In order that everyone can fully enjoy the evening, we have arranged a bus service which will take the participants from three points positioned near to various hotels in Brive-la-Gaillarde (for the hotels on the list that we communicated to you at the time of inscription).

**The map and exact schedule for the shuttles will be available upon your arrival at the Salle des 3 Provinces on May 21st.**

**19.00 : start of the buses**

**20.00 : apéritif in the Salle des 3 Provinces**

**21.00 : Gala dinner**

**23.00 : Soirée dancing with musicians « Ensemble Vermeeren »**

**23.30 – 0.30 : Bus service return**

Our Gala Soirée will have the theme “All in white”, we hope that all the participants will “play the game”

The musical entertainment with the Quator Vermeeren will be present during the aperitif and after the dinner for the dancing part of the evening.

The Nuffield Cup will be awarded to the European MG Club the most deserving for the past year and this will also be the occasion for the representatives of the visiting clubs to be presented. The hand-over of the MG Event from France to Sweden, (who will organise next year’s event) will take place.



## Sunday 24 mai – Activities in Brive-la-Gaillarde

Put in place the vehicles: From 09.00

Start of the parades 09.30

Access by the avenue du 14 juillet (see the map page 29)

Return to the Salle des 3 Provinces from 12. 00

Sunday morning, we have received the exceptional authorisation from the mairie of Brive-la-Gaillarde to take over the centre of town. All the cars will be assembled in the car park La Guierle (place 14 juillet) for a temporary exhibition, parades by model and activities. It will also be a unique opportunity for the local public to see all these assembled MGs and to share a moment of this grand festival, and for the participants to enjoy a last morning of activities.

The activities which are proposed for you:

- **Guided visits** in the centre of the town (in French and in English) with the tourist office (limited to 4 groups of 25 people) Visit lasts 1 hour.
- From 09.30, **parades in the town centre** by model/vintage of models on a circular boulevard which makes a circular loop of the town centre.
- For those who like to dress in accordance with the period of their car, there will be a **special parade “costumée”**.
- **Mini rally to the Lac du Causse** : for those who want to drive and to discover the surrounding area of Brive-la-Gaillarde, this rally of about 35km will lead you towards the very pleasant lac du Causse, important training centre for the French national rowing team. Departure from the grande halle ouverte de la Guierle at 10.30

We hope that this will also be a time for exchanges with the public in Brive and that for those of you that wish, take a passenger for a little initiation lap.

For those who have just the desire to enjoy the show or to wander around at their own pace in the centre of Brive, we will make little guides available.

### ➤ **Guided visits of the town centre of Brive-la-Gaillarde :**

Each visit of about an hour starts from the tourist office, situated at the foot of the famous lighthouse of the car park de la Guierle (place 14 juillet) :

- Depart group 1 (français) : 9.30
- Depart group 2 (english) : 9.30
- Depart group 3 (français) : 10.30
- Depart group 4 (english) : 10.30



### ➤ **Parades in the town centre of Brive-la-Gaillarde :**

They will take place by series from 09.30 (see map on page 31).

### ➤ **Initiations :**

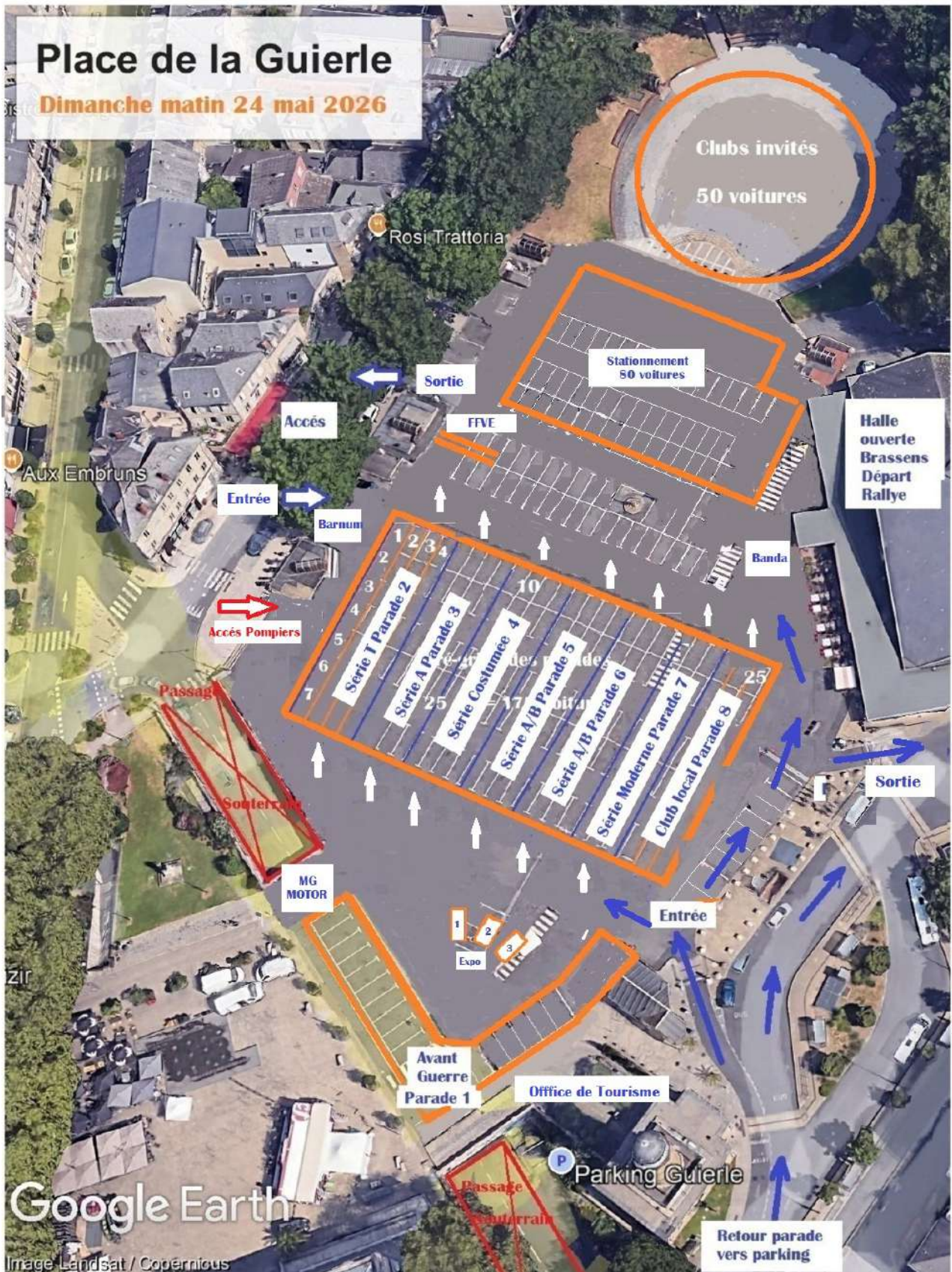
For those who wish to, the possibility to take a member of the public in your MG. They will take place in parallel with the parades.

### ➤ **Mini-rally to the Lac du Causse :**

Assemble the cars under the halle George Brassens, from 09.00, Possibility for the participants of the rally to enjoy the animations in the car park de la Guierle,

Depart at 10.30 the roadbook appears on page 39 of the programme,

**Return direct to the Salle des 3 Provinces (follow the roadbook).**



**To access the car parks:**

- For the parades and the visits: use the entrance via the avenue du 14 juillet and by the promenade des tilleuls,
- For the mini rally: take the avenue du 14 juillet to go and park under the halle gaillarde.



# Brive-la-Gaillarde

Brive-la-Gaillarde is a city rich in history and culture. Nicknamed the "smiling gateway to the south," Brive was initially a crossing point on the river Corrèze, as evidenced by its Gaulish toponym Briva (or Briua), meaning "bridge." In the Middle Ages, the city was surrounded by a fortified wall (the current ring road), adding the name "Gaillarde" (from the Latin "Galia," meaning strength). Over time, this simple village developed through agriculture and crafts and, benefiting from the arrival of the railway, Brive-la-Gaillarde became one of the main cities of the Corrèze department. The city charms visitors with its elegant facades, its southern atmosphere, and its lively markets. Among the must-sees :



- Saint-Martin Collegiate Church: a Romanesque gem in the heart of Brive, a testament to the city's medieval development.

- Historic city center : a harmonious urban quarter with architectural treasures such as the Saint-Libéral Chapel and the Aldermen's House.

- Saint Anthony's Grottoes and Sanctuary : a place of reflection and pilgrimage, nestled in a sandstone escarpment.



- Labenche Museum : it presents the history of Brive and its region, with remarkable collections, including 17th-century tapestries and Claude Debussy's piano.

- The Lighthouse : the city's former water tower offers a panoramic view of Brive and houses the tourist office.

- Brive Market : renowned for the quality of its local produce, it is held on Tuesday, Thursday, and Saturday mornings.



- Denoix Distillery : an institution since 1839, famous for its walnut liqueur and violet mustard.

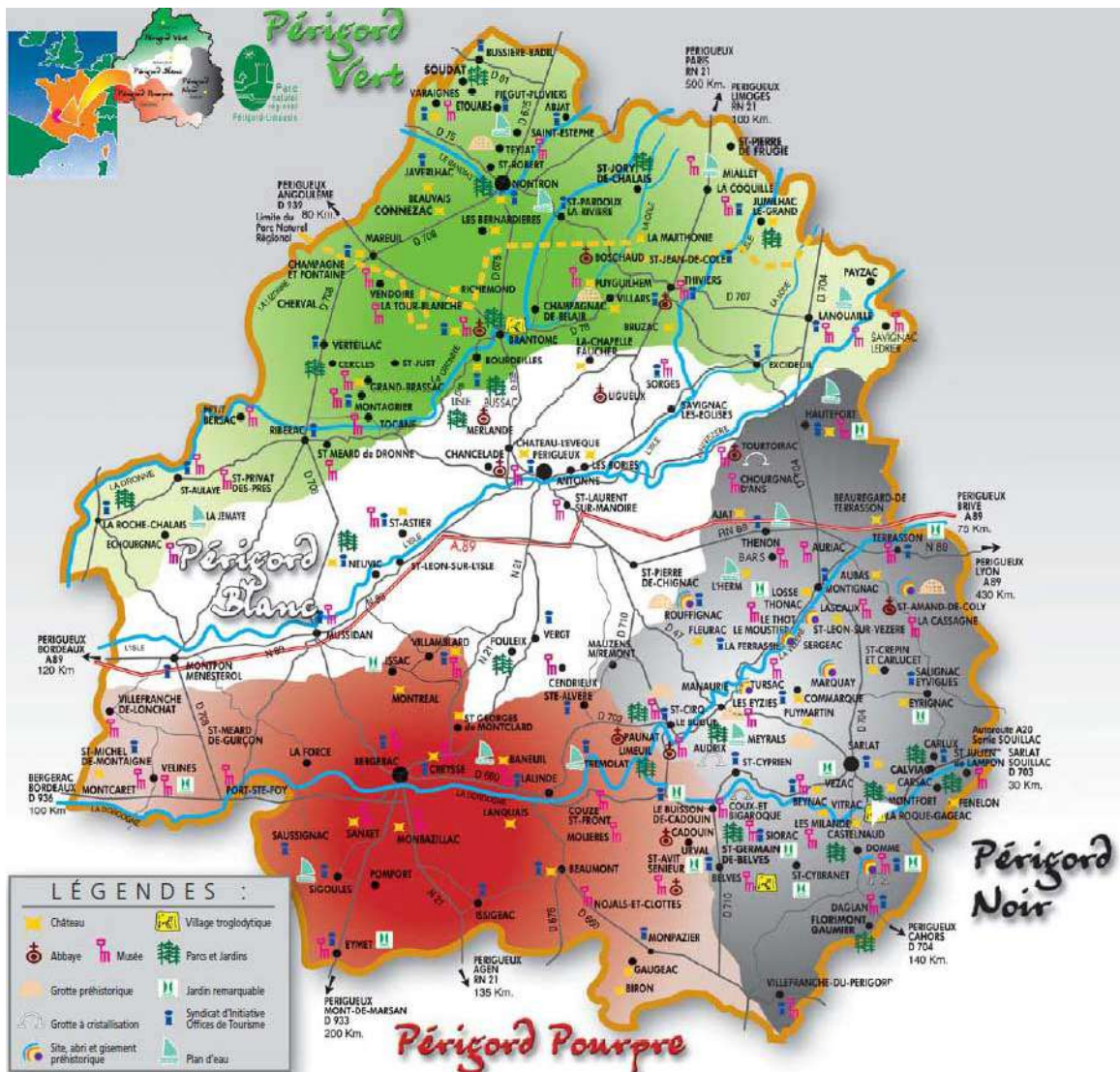
- CAB: Club Athlétique Briviste is a pillar of French rugby. The Black and Whites were French Second Division champions in 1957 and three times finalists in the French Championship (1965, 1972, and 1996). In 1997, they even won the European Cup against the Leicester Tigers.

The city hopes that its club, currently in Pro D2, will join the Top 14. Go Brive!



# Périgord

Périgord is a historical french region corresponding roughly to the present-day department of Dordogne, in the Nouvelle-Aquitaine region. Périgord is particularly known for its rich cultural, archaeological and historical heritage.



The name Périgord comes from the Gaulish word meaning "People of the Four Armies," and the region itself was created in the 13th century when the Kingdom of France was divided into provinces and districts. In 1790, the Dordogne department was formed, roughly along the same borders as Périgord. From a tourist perspective, it is divided into four areas:

- In the north, the Périgord Vert (Green Périgord), around Nontron and Châlus-en-Limousin, named for the light oak and chestnut forests and meadows that cover them.
- In the center and northwest, the Périgord Blanc (White Périgord) around Ribérac and Périgueux, named for the color of the limestone soil in this region.
- In the southeast, the Périgord Noir (Black Périgord), around Sarlat-la-Canéda, known for its dark-leaved forests and richer soil compared to other parts of the region.
- To the Southwest and South, the Périgord Pourpre (purple), around Bergerac and its vineyards. This more recent appellation (it dates from 1980) recalls the color of the vine leaves in autumn.

The main areas of Périgord Noir, as well as Lot and Corrèze, will be the playgrounds of our MG Event for the two days of tourist rallies that we are offering.

The following are the details of the tourist rallies, including lunches and visits:

- Guided tour : the schedule indicated in the roadbook must be strictly adhered to,
- Self-guided tour : the visit is at your own pace, either with an audio guide or using the educational information provided on-site,
- Free stop : no organized visit, but we recommend stopping at any of the locations.

The table shows the times listed in the roadbooks:

Group	Starting hours Friday	Morning visiting hours	Lunch hours	Afternoon visiting hours	Starting hours Friday	Morning visiting hours	Lunch hours	Afternoon visiting hours
Group A1 ORANGE	8.30	Lascaux IV Parking: 9.30 Visite (Fr): 10.10 Visite (En): 10.20	12.45	---	8.45	Les pans de Travassac 9.30	12.00	---
Group A2 WHITE	8.15	---	12.30	Lascaux IV Parking: 15.15 Visite (Fr): 15.50 Visite (En): 15.40	8.30	---	13.30	Les pans de Travassac 15.15
Group B1 GREEN	8.15	Jardins Eyrignac 10.00	12.00	---	8.30	Lascaux IV Parking: 9.30 Visite (Fr): 10.10 Visite (En): 10.20	12.45	---
Group B2 RED	8.30	---	13.45	Eyrignac 14.45	8.45	---	12.30	Lascaux IV Parking: 15.15 Visite (Fr): 15.50 Visite (En): 15.40
Group C BLUE	8.30	---	13.00	---	8.15	Jardins Eyrignac 10.00	12.00	---
Group D PINK	8.45	Carennac 10.00	12.15	Musée J.Lurcat 14.30	8.15	---	13.45	Jardin Eyrignac 14.45
Group E (Avant-guerre) YELLOW	8.45	---	11.45	Château Castelnau 14.30	8.30	Rocamadour 10.30	13.00	---

### Lascaux IV – Les Eyzies (groups A1 Orange, A2 White, B1 Green and B2 Red)

Behind the wheel of your MGs, winding along scenic curves that lead from the banks of the Vézère River to the crests of the surrounding hills, you'll travel between prehistory and traditional crafts (depending on your group's route) to discover Lascaux IV, Les Eyzies or Saint-Léon-sur-Vézère.

Lascaux IV (guided tour **with strict schedule**) : a replica of the famous cave in its entirety and with unparalleled precision. Paintings and engravings dating back more than 20,000 years are revealed before your eyes. It's a unique and immersive experience in an ultra-modern 8,000 m<sup>2</sup> space. It is distinguished by its design, its integration with the environment and the advanced technologies used to optimize your experience.



**Les Eyzies (free stop)** : this village, seemingly crushed beneath the cliff, is dotted with numerous caves, cavities, and troglodyte dwellings whose history stretches back more than 28,000 years. In 1868, a rock shelter containing the remains of Cro-Magnon man was discovered. Several sites in Les Eyzies are UNESCO World Heritage Sites. The former Château des Eyzies now houses the National Museum of Prehistory.



**Saint-Léon-sur-Vézère (free stop)** : Classified as one of the "Most Beautiful Villages of France", this picturesque village is nestled in a bend of the Vézère river. Its narrow streets are charming and it boasts numerous artisans.

### Travassac and its quarries (groups A1 Orange et A2 White)

You will follow a bucolic route that will lead you, depending on the direction of your group, to the sites of Travassac, Uzerche and Pompadour.

**The Travassac Slate Quarries (guided tour)** : a breathtaking tour of a site unique in Europe, retracing the lives of the slate workers where stone is transformed into slate in a setting that is both green and mineral.



**Uzerche (free stop)** : a singular town perched on a rocky spur with its medieval streets and towers with Travassac slate roofs, offering a panoramic view of the Vézère Valley.

**Pompadour (free stop)** : the city of horses was the domain of the Marquise de Pompadour (favorite of King Louis XV) and the cradle of the Anglo-Arabian breed, with its racecourse renowned for its gallop races.



**The Saillant de Voutezac (free stop)** : an unmissable hamlet with a chapel unique in France decorated with stained glass windows by the painter Marc Chagall ; a pure marvel.

### Eyrignac and its gardens (groups B1 Green, B2 Red, C Blue et D Pink)

This tour offers a journey of discovery through nature and authentic villages, including Eyrignac, Terrasson-La-Villedieu, Saint-Amand-de-Coly, and Saint-Geniès, depending on your group's direction of travel.

**The Eyrignac Gardens (self-guided tour)** : an enchanting and romantic world sure to captivate nature lovers; its ten hectares of living plant sculptures adorned with garlands of flowers are true works of art.



**Terrasson-Lavilledieu (free stop)**, known as "the garden city," is a majestic town overlooking the Vézère valley that has retained its old-world charm with its narrow streets dotted with fountains and its eighteen artisan shops.

**Saint-Amand-de-Coly and Saint-Geniès (free stops)** : two typical villages of the Périgord with houses built of golden stone and slate roofs offering a surprising contrast of colour between ochre and grey.

## Rocamadour, between character and beauty of the sites (group C Blue)

This loop is perfect if you'd like a longer route with more free time. From winding roads to straight stretches, from valley floors to ridges, all, while following the Dordogne River. You'll pass through Argentat, Beaulieu and past the Château de Castelnau. The highlight will be Rocamadour, where lunch will be served. Afterwards, you can explore the town center and, later, stop in the villages of Martel or Collonges-la-Rouge.

**Rocamadour (free stop)** : one of the "Most Beautiful Villages of France." It's also an important stop on the Way of St. James (Camino de Santiago) and an exceptional site with seven sanctuaries. The complex is dominated by the Palace of the Bishops of Tulle. A way of the Cross path leads to the castle and the Jerusalem Cross, where a viewpoint has been built.



**Argentat-sur-Dordogne (free stop)** : a charming village in the Dordogne valley and a former trading port from which barges departed, with its picturesque alleyways and houses with slate roofs.

**Beaulieu-sur-Dordogne (free stop)** : medieval charm, the Saint-Pierre Abbey Church, and the Penitents' Chapel. This village was in the spotlight during the 2025 edition of "France's Favorite Village," broadcast on french TV.



**Castelnau Castle (free stop)** : located in Prudhomat, this medieval fortress, which was never besieged, is well worth a visit.

**Martel (free stop)** : Also designated one of the "Most Beautiful Villages of France," this town of seven towers is situated at the crossroads of ancient north-south and east-west routes, once traversed by Atlantic salt and Aquitaine wine.

**Collonges-la-Rouge (free stop)** : another of the "most beautiful villages in France." Its winding medieval streets and fortified castles have earned it the nickname "City of 25 Towers." But it's the colour red that will capture your attention, as the iron oxide in the stones of the houses gives the village a warm and unique atmosphere.



## Carennac, jewel of Dordogne (groupe D Rose)

This route invites you to discover the charming villages of Carennac, Loubressac, Beaulieu-sur-Dordogne and Collonges-la-Rouge, culminating in the Jean Lurçat Museum.

**Carennac (self-guided tour of the "Prieuré")** : This jewel of the Dordogne Valley, with its understated charm and medieval inspiration, boasts a significant monastic complex (an 11th-century Cluniac priory).



**Loubressac (free stop)** : This charming medieval village was a favorite of Robert Doisneau. Lunch will be served there.



**The Jean Lurçat Studio-Museum (self-guided tour)** in Saint-Laurent-les-Tours (a listed historical monument) houses a diverse range of artistic styles : tapestries, ceramics, paintings, and more. It offers the opportunity to discover a unique place and an extraordinary artist who is sure to leave you with a lasting impression.



**Beaulieu-sur-Dordogne (free stop)**, one of the "most beautiful villages in France" and **Collonges-la-Rouge (free stop)**, the city with 25 towers.

### **Brive – Castelnau – Brive (Group E Yellow – Prewar and T Series)**

A route along roads chosen to suit MGs, whether pre-war or T-series. The morning begins in **Collonges-la-Rouge (free stop)**, a medieval village where the light plays on the red sandstone. After lunch, the route continues with a visit of Castelnau Castle, before proceeding to **Beaulieu**, nestled on the banks of the Dordogne river.



**Castelnau Castle (free stop)** : located in Prudhomat, this medieval fortress, built overlooking the Dordogne Valley, is the result of several construction campaigns dating back to the 12th century. During the 17th century, the castle, while retaining its defensive structure, underwent luxurious renovations undertaken by the last members of the dynasty.

Classified as a historical monument after a devastating fire in 1851, its restoration was undertaken in 1896 by Jean Moulièrat, a singer at the opéra-comique, who assembled an important collection of furniture and art objects there before donating it to the state in 1932.

### **Brive – Rocamadour – Brive (Group E Yellow – Prewar and T Series)**

A second loop, perfect for your beautiful pre-war MG or T-series, will take you from Nouvelle-Aquitaine to Occitanie, all the way to **Rocamadour (guided tour)** before lunch. In the afternoon, this scenic rally offers stops in **Martel**, "the town of seven towers," and **Turenne (free stop)**.

Perched on a limestone hill in southern Corrèze, **Turenne** is the former capital of the Viscounty of Limousin, Périgord, and Quercy. The village bears witness to ten centuries of history. Climb up to the castle and enjoy the view over the Limousin countryside, then explore the shops and artisan workshops that keep the Corrèze region alive.



## The EEOY along the years

It's a long-standing tradition among European clubs affiliated with the MG Car Club to bring together octagon enthusiasts each year in a different European country and celebrate "The Marque of Friendship" in all languages 😊.

The first event took place in 1997 and was organized by the MG Car Club of Luxembourg (see insert). Since then, the EEOY has been held annually in a different country.

The MG EEOY is governed by a protocol established in 1992 following the first "MG Car Club European Conference Protocol," which was held in Wiesbaden, Germany. The first European Manager was John Hale of the MG Car Club (1993-1997). He was succeeded by Jeannette den Hollander of the MGCC of the Netherlands (1997-1999), then Gert Jorgensen of the MGCC Denmark (1999-2010), Hakan Sigemark of the MGCC Sweden (2010-2018), and since then the role has been held by Vivian Vleeshouwers of the MGCC of the Netherlands.

After Luxembourg, the MG EEOY was hosted by: Switzerland 1998, Denmark 1999, Netherlands 2000, Italy 2001, Belgium 2002, Denmark 2003, Denmark 2004, Netherlands 2005, France 2006, Germany 2007, Switzerland 2008, Norway 2009, Italy 2010, Belgium 2011, Sweden 2012, United Kingdom (Scotland) 2013, Denmark 2014, Netherlands 2015, France 2016, Switzerland 2018, Denmark 2023, Portugal 2024, and Italy 2025. As fate would have it, France will have hosted it in 2006, 2016, and 2026 !

Each year, the Nuffield Cup is awarded to the most deserving European MG club. It was first awarded in 1954 to the MGCC Belgium for "Best new ideas advantageous to members, most successful meeting, participation in European club activities, club magazine and increase in membership".

### The 1997 MG EEOY at Luxembourg

A gathering combining impeccable organization, a magnificent setting, and exceptional activities : this is precisely what the dedicated members of the MGCC Luxembourg achieved for their club's 40th anniversary. 251 MGs were present, the perfect number!

A warm welcome awaited everyone, with a program including a challenging road rally, a hilarious rocker cover race, a truly unique four-tiered MG cake, barbecues, lunches, a 4.5 km hill climb on a closed road... this gathering had it all.

Named European Gathering of the Year, the host club richly deserved this prestigious title. On Saturday evening, Ton Maathius (President of the MGCC Luxembourg) was honored for all the club's efforts and hard work over the years.


















*Extract from Safety Fast magazine - december 1997.*

**Roadbook du mini-rallye « au lac du Causse » du dimanche matin**  
**Mini-rally « au lac du Causse » on Sunday morning**

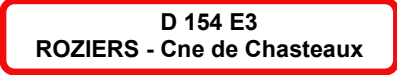

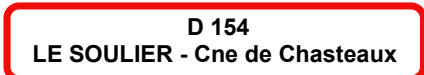



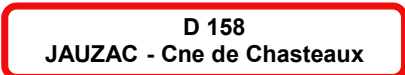









**MINI-RALLYE « Lac du Causse »**  
**MINI-RALLY « Lac du Causse »**  
**DIMANCHE 24 MAI 2026 / SUNDAY MAY 24th, 2026**

KILOMETRAGE / MILAGE				DIRECTIONS	INFORMATIONS
KM		MILES			
TOTAL	PARTIEL	TOTAL	PARTIEL		
	0,00				Parking Halles Brassens
0	0,00	0,00	0,00		Sortie parking / Exit parking
0,15	0,15	0,09	0,09		
0,15	0,00	0,09	0,00		Pont Tourny
0,29	0,14	0,18	0,09		
0,69	0,40	0,43	0,25		Centre Ville Salle G. Brassens
0,99	0,30	0,62	0,19		Avenue de Paris
1,14	0,15	0,71	0,09		Thiers
1,29	0,15	0,80	0,09		Boulevard Général Koening
1,38	0,09	0,86	0,06		Bordeaux – Toulouse Lac du Causse Avenue Président Roosevelt
1,98	0,60	1,23	0,37		Tulle – Aurillac – Bouquet Boulevard Colonel Germain
2,18	0,20	1,35	0,12		D 59 Lissac – Chateaux – Boyer – Bouquet Lac du Causse Avenue Emile Zola
2,63	0,45	1,63	0,28		D 59 Chasteaux – Lissac <b>Passer sous le pont</b> <b>Go under the bridge</b>
2,68	0,05	1,67	0,03		D 59 <b>A la sortie du pont</b> <b>At the end of the bridge</b> Parc de loisirs - Lac du Causse Chasteaux – Lissac


















**MINI-RALLYE « Lac du Causse »**  
**MINI-RALLY « Lac du Causse »**  
**DIMANCHE 24 MAI 2026 / SUNDAY MAY 24th, 2026**

KILOMETRAGE / MILAGE				DIRECTIONS	INFORMATIONS
KM		MILES			
TOTAL	PARTIEL	TOTAL	PARTIEL		
5,18	2,50	3,22	1,55	 S 2	Lissac s / Couze – Chasteaux Lac du Causse
5,28	0,10	3,28	0,06	 S 2	D 59 Lissac s / Couze Lac du Causse
5,78	0,50	3,59	0,31	 S 2	D 59 Lissac s / Couze Lac du Causse
6,08	0,30	3,78	0,19	 S 2	D 59 Lissac s / Couze Lac du Causse
10,83	4,75	6,73	2,95	<b>LISSAC S / COUZE</b>	
11,38	0,55	7,07	0,34	 S 1	D 59 Larche Panneau à l'envers Upside-down panel
				Attention lorsque vous approchez du lac. Randonnée pédestre en cours Caution when approaching the lake. Hiking activity in progress	
11,41	0,03	7,09	0,02		St Cernin de Larche – Lac du Causse
14,56	3,15	9,05	1,96		 Arrêt / Photo du Lac Stop / photo of the Lake
14,57	0,01	9,06	0,01		Départ parking D 59 Chasteaux - Nespouls
14,6	0,03	9,07	0,02	 	D 19 Chasteaux – Chartier-Ferrière Nespouls
17,6	3,00	10,94	1,86	 	 Quitter D 19 / Leave D 19 C 6 Chasteaux <b>Grange Neuve</b> Routes des marguerites
18,05	0,45	11,22	0,28	<b>C6 CHASTEaux</b>	
18,25	0,2	11,34	0,12		D 154 E3 Pas indication / No indication

**MINI-RALLYE « Lac du Causse »**  
**MINI-RALLY « Lac du Causse »**  
**DIMANCHE 24 MAI 2026 / SUNDAY MAY 24th, 2026**

KILOMETRAGE / MILAGE				DIRECTIONS	INFORMATIONS
KM		MILES			
TOTAL	PARTIEL	TOTAL	PARTIEL		
18,55	0,3	11,53	0,19		
18,67	0,12	11,60	0,07		<b>D 154</b> Lissac s/Couze – Brive Lac du Causse – Noailles
19,17	0,50	11,91	0,31		
20,27	1,10	12,60	0,68		<b>D 158</b> Noailles – Lespacre – Pierrefite
20,92	0,65	13,00	0,40		 <b>D 158</b> Noailles Gouffre de la Fage
21,42	0,50	13,31	0,31		
21,72	0,30	13,50	0,19		<b>D 158</b> Noailles Gouffre de la Fage
24,02	2,30	14,93	1,43		
24,42	0,40	15,18	0,25		<b>D 920</b> Brive
29,67	5,25	18,44	3,26		Prendre file de gauche Take the left lane Le Pouget – Le Tilleul
29,71	0,04	18,46	0,02		
29,72	0,01	18,47	0,01		 De suite après le panneau Brive Immediately after the Brive sign Le Pouget
30,89	1,17	19,20	0,73		Autres Directions Centre Ville Passer sous le Pont Go under the Bridge
31,24	0,35	19,42	0,22		Tulle – Aurillac Boulevard Brune

**MINI-RALLYE « Lac du Causse »**  
**MINI-RALLY « Lac du Causse »**  
**DIMANCHE 24 MAI 2026 / SUNDAY MAY 24th, 2026**

KILOMETRAGE / MILAGE				DIRECTIONS	INFORMATIONS
KM		MILES			
TOTAL	PARTIEL	TOTAL	PARTIEL		
31,69	0,45	19,70	0,28	 	Tulle – Aurillac – Clermont F
32,14	0,45	19,98	0,28	 	Limoges – Tulle – Clermont F
32,31	0,17	20,08	0,11	 	Boulevard Voltaire
32,58	0,27	20,25	0,17	 	
32,63	0,05	20,28	0,03	 	
32,75	0,12	20,35	0,07	 	
32,86	0,11	20,42	0,07	 	
33,03	0,17	20,53	0,11	 	 Burger King
33,22	0,19	20,65	0,12		 Salle des 3P 